



เทศบาลเมืองสีคิ้ว  
อำเภอสีคิ้ว จังหวัดนครราชสีมา

# รายงานการติดตามและประเมินผล แผนพัฒนาเทศบาลเมืองสีคิ้ว ประจำปีงบประมาณ พ.ศ. 2568



งานวิเคราะห์นโยบายและแผน  
กองยุทธศาสตร์และงบประมาณ  
โทร. ๐๔๔-๙๘๖๐๔๓ ต่อ ๒๔

## คำนำ

แผนพัฒนาท้องถิ่น (พ.ศ. 2566 – 2570) เป็นแผนพัฒนาเศรษฐกิจและสังคมของเทศบาลที่มีความสัมพันธ์ สอดคล้องกับแผนยุทธศาสตร์การพัฒนา ภายใต้วิสัยทัศน์

### “สี่คิ้วเมืองน่าอยู่ มุ่งสู่สังคมเป็นสุขอย่างยั่งยืน”

และเมื่อแผนพัฒนาที่มีการแปลงสู่การปฏิบัติในรูปของงบประมาณรายจ่ายประจำปีงบประมาณ พ.ศ. 2568 แล้ว การติดตามและประเมินผลจะเป็นกระบวนการสำคัญในการติดตามความก้าวหน้า ปัญหา อุปสรรค และผลสัมฤทธิ์ของงาน ซึ่งข้อมูลจากการติดตามและประเมินผลที่ได้สามารถนำไปใช้ประกอบการกำหนดนโยบาย และเป็นข้อมูลย้อนกลับให้ผู้เกี่ยวข้องทุกฝ่ายได้ปรับแนวทางการดำเนินงานได้อย่างถูกต้องเหมาะสม

เทศบาลเมืองสี่คิ้ว ขอขอบคุณคณะกรรมการติดตามและประเมินผลแผนพัฒนาเทศบาลเมืองสี่คิ้ว ที่ได้ปฏิบัติหน้าที่ในการติดตามและประเมินผลแผนพัฒนาเทศบาลเมืองสี่คิ้ว ประจำปีงบประมาณ พ.ศ. 2568 จนสำเร็จลุล่วงไปด้วยดี ทำให้เทศบาลเมืองสี่คิ้วได้นำผลการติดตามและประเมินผลแผนพัฒนาเทศบาลเมืองสี่คิ้วไปปรับปรุง แก้ไข สู่การพัฒนาเทศบาลเมืองสี่คิ้วในทุกด้าน

เทศบาลเมืองสี่คิ้ว หวังเป็นอย่างยิ่งว่า “รายงานการติดตามและประเมินผลแผนพัฒนาเทศบาลเมืองสี่คิ้ว ประจำปีงบประมาณ พ.ศ. 2568” จะสามารถสร้างความรู้ ความเข้าใจให้กับประชาชนหรือผู้เกี่ยวข้องในการบริหารงานของเทศบาลและนำไปสู่การมีส่วนร่วมในการพัฒนาของทุกภาคส่วน ตามหลักธรรมาภิบาล “หลักความโปร่งใส หลักการมีส่วนร่วม” เพื่อให้เทศบาลมีการพัฒนาที่ยั่งยืน ชุมชนเข้มแข็ง ประชาชนมีคุณภาพชีวิตที่ดีขึ้น และทำให้สังคมอยู่เย็นเป็นสุข

(นายปรีชา จันทร์รวงทอง)  
นายกเทศมนตรีเมืองสี่คิ้ว

## สารบัญ

	หน้า
1. รายงานสรุป.....	1
2. วิสัยทัศน์ พันธกิจ จุดมุ่งหมายการพัฒนาอย่างยั่งยืน และยุทธศาสตร์การพัฒนา.....	4
3. ส่วนที่ 1 ปัจจัยนำเข้า แบบที่ 1 แบบช่วยกำกับการจัดทำแผนพัฒนายุทธศาสตร์ ของท้องถิ่นโดยตนเอง.....	9
4. ส่วนที่ 2 ส่วนของกระบวนการติดตาม แบบที่ 2 แบบติดตามผลการดำเนินงาน ขององค์กรปกครองส่วนท้องถิ่น.....	11
4.1 รายละเอียดโครงการที่ดำเนินการและเบิกจ่าย.....	18
4.2 รายละเอียดโครงการที่อยู่ระหว่างดำเนินการ.....	28
4.3 รายละเอียดโครงการที่ยกเลิก.....	45
4.4 รายละเอียดโครงการในเทศบัญญัติงบประมาณรายจ่าย ประจำปีงบประมาณ พ.ศ. 2566 ที่มีการดำเนินการในปีงบประมาณ พ.ศ. 2568.....	47
4.5 รายละเอียดโครงการในเทศบัญญัติงบประมาณรายจ่าย ประจำปีงบประมาณ พ.ศ. 2567 ที่มีการดำเนินการในปีงบประมาณ พ.ศ. 2568.....	48
4.6 ตารางเปรียบเทียบผลการดำเนินงาน ประจำปีงบประมาณ พ.ศ. 2568.....	54
4.7 แผนภูมิแสดงผลการดำเนินงานตามแผนพัฒนาท้องถิ่น (พ.ศ. 2566 – 2570) เฉพาะปี พ.ศ. 2568 (จำนวนโครงการ).....	55
4.8 แผนภูมิแสดงผลการดำเนินงานตามแผนพัฒนาท้องถิ่น (พ.ศ. 2566 – 2570) เฉพาะปี พ.ศ. 2568 (งบประมาณตามเทศบัญญัติ).....	55
4.9 แผนภูมิแสดงโครงการตามเทศบัญญัติและโครงการที่ดำเนินการเสร็จประจำปี 2568.....	56
4.10 แผนภูมิแสดงงบประมาณตามเทศบัญญัติและงบประมาณที่ดำเนินการประจำปี 2568.....	56
5. ส่วนที่ 3 ส่วนของการประเมินผลลัพธ์ รายงานผลการประเมินความพึงพอใจของประชาชน ต่อผลการดำเนินงานของเทศบาลเมืองสีคิ้ว ประจำปีงบประมาณ พ.ศ. 2568.....	58
5.1 ตอนที่ 1 ข้อมูลทั่วไป.....	58
5.2 ตอนที่ 2 ระดับความพึงพอใจต่อการให้บริการของเทศบาลเมืองสีคิ้ว.....	64
5.3 ตอนที่ 3 ระดับประโยชน์และความคุ้มค่าต่อผลการดำเนินงานของเทศบาลเมืองสีคิ้ว.....	68
5.4 ตอนที่ 4 ระดับความพึงพอใจต่อผลการดำเนินงานของเทศบาลเมืองสีคิ้ว.....	74
5.5 ตอนที่ 5 ข้อเสนอแนะ.....	76
5.6 เครื่องมือที่ใช้ในการสำรวจความคิดเห็นและความพึงพอใจของประชาชน ต่อผลการดำเนินงานของเทศบาลเมืองสีคิ้ว ประจำปีงบประมาณ พ.ศ. 2568.....	77
6. ภาคผนวก	
- ผลการให้คะแนนการติดตามและประเมินผลยุทธศาสตร์ฯ และผลการให้คะแนนการติดตามและประเมินผลโครงการฯ ประจำปีงบประมาณ พ.ศ. 2568.....	82
- ประกาศการรายงานผลการดำเนินงานในรอบปีงบประมาณ พ.ศ. 2568.....	92



♣ การติดตามผลการดำเนินงานตามเทศบัญญัติงบประมาณรายจ่ายประจำปีงบประมาณ พ.ศ. 2568 เทศบาลเมืองสีคิ้ว ไม่ได้ดำเนินการตามโครงการที่บรรจุไว้ในเทศบัญญัติงบประมาณรายจ่ายประจำปีงบประมาณ พ.ศ. 2568 จำนวน 12 โครงการ คิดเป็นร้อยละ 10.35 เหตุผลที่ไม่ได้มีการเบิกจ่ายเนื่องจากบางโครงการดำเนินการแต่ไม่ได้ใช้งบประมาณ และบางโครงการไม่ได้ดำเนินการเพราะเงินงบประมาณจัดสรรมาไม่ตรงตามที่ตั้งประมาณการไว้ จึงมีเงินงบประมาณไม่เพียงพอสำหรับการดำเนินการ

3. ส่วนของการประเมินผลลัพธ์ ใช้แบบประเมินความพึงพอใจต่อผลการดำเนินงานของเทศบาลเมืองสีคิ้ว

#### **ผลการประเมินความพึงพอใจ**

♣ การประเมินความพึงพอใจของประชาชนต่อผลการดำเนินงานของเทศบาลเมืองสีคิ้ว เทศบาลเมืองสีคิ้ว ได้ดำเนินการสำรวจความพึงพอใจของประชาชนต่อผลการดำเนินงานของเทศบาลเมืองสีคิ้ว ประจำปีงบประมาณ พ.ศ. 2568 จากประชาชนในเขตเทศบาลจากกลุ่มตัวอย่างที่แจกแบบสอบถาม จำนวน 950 ชุด ได้รับแบบสอบถามคืน จำนวน 794 ชุด คิดเป็นร้อยละ 83.58

ข้อมูลทั่วไปของผู้ตอบแบบสอบถาม ส่วนใหญ่เป็นเพศหญิง มีอายุระหว่าง 51 – 60 ปี จบการศึกษาระดับประถมศึกษาหรือเทียบเท่า ประกอบอาชีพรับจ้าง มีรายได้ต่ำกว่า 10,000 บาท ต่อเดือน ในรอบปีที่ผ่านมาประชาชนมาติดต่อกับเทศบาลเมืองสีคิ้วด้านงานทะเบียนราษฎร ร้อยละ 66.6 และได้รับข้อมูลข่าวสารจากเทศบาลเมืองสีคิ้ว คือ เสียงไร้สายของเทศบาลเมืองสีคิ้ว

การประเมินความคิดเห็นและความพึงพอใจต่อการให้บริการทุกงานของเทศบาลเมืองสีคิ้ว ประจำปีงบประมาณ พ.ศ. 2568 พบว่าประชาชนมีความรู้สึกพอใจต่อการให้บริการทุกงาน ส่วนความรู้สึกที่พึงพอใจต่อการให้บริการมากที่สุด คือ การประชาสัมพันธ์ข่าวสารทางเสียงไร้สาย รองลงมา คือ การให้บริการงานทะเบียนราษฎร และการให้บริการงานสุขาภิบาล

การประเมินประสิทธิผลการดำเนินงานของเทศบาลเมืองสีคิ้ว ในรอบปีงบประมาณ พ.ศ. 2568 พบว่า การดำเนินงานที่ประชาชนเห็นว่า เกิดประสิทธิผลและมีความคุ้มค่ามากที่สุด คือ ด้านการประชาสัมพันธ์ (การประชาสัมพันธ์ข้อมูลข่าวสารทางเสียงไร้สาย) รองลงมาคือ ด้านสิ่งแวดล้อม (โครงการจัดการขยะแบบครบวงจร) และด้านการพัฒนาคุณภาพชีวิต (โครงการรณรงค์ป้องกันโรคพิษสุนัขบ้า)

การประเมินผลการดำเนินงานในภาพรวม ประชาชนเห็นว่า เทศบาลมีการดำเนินงานโครงการ/กิจกรรมต่างๆ โดยคำนึงถึงประโยชน์และความคุ้มค่าที่ประชาชนจะได้รับและตอบสนองความต้องการของประชาชนอย่างแท้จริงและมีการประชาสัมพันธ์ให้ประชาชนรับรู้ข้อมูลของโครงการหรือกิจกรรม



ยุทธศาสตร์การพัฒนาเทศบาลเมืองสีคิ้ว  
อำเภอสีคิ้ว จังหวัดนครราชสีมา



1. วิสัยทัศน์การพัฒนาของเทศบาลเมืองสีคิ้ว

วิสัยทัศน์ (Vision) หมายถึง ถ้อยแถลงที่ระบุถึงสภาพการณ์ในอนาคต ซึ่งเป็นจุดหมายที่เทศบาลต้องการให้เกิดขึ้นในอนาคตข้างหน้า อันได้แก่ คุณภาพชีวิตของประชาชน การเติบโตทางเศรษฐกิจ และสังคม การกระจายรายได้ การบริหารจัดการที่ดี เป็นต้น

เทศบาลเมืองสีคิ้วได้จัดประชาคมชุมชน ประชุมคณะกรรมการสนับสนุนการจัดทำแผนพัฒนาเทศบาล คณะกรรมการพัฒนาเทศบาล รวมถึงส่วนราชการ องค์กร เอกชนและประชาชน ได้ร่วมกันระดมความคิดเห็นเกี่ยวกับความคาดหวังถึงอนาคตข้างหน้า และการพิจารณาปัจจัยต่างๆ ที่เกี่ยวข้อง ทั้งปัจจัยภายใน ได้แก่ จุดแข็ง - S (Strength) จุดอ่อน - W (Weak) และปัจจัยภายนอก ได้แก่ โอกาส - O (Opportunity) และอุปสรรค - T (Threat) มากำหนดความสำคัญและความเชื่อมโยงในการพัฒนา จึงได้สรุปแนวคิดออกมาเป็นวิสัยทัศน์ของเทศบาลเมืองสีคิ้ว ดังนี้

“ สีคิ้วเมืองน่าอยู่ มุ่งสู่สังคมเป็นสุขอย่างยั่งยืน ”

2. พันธกิจ

เป็นการกำหนดสิ่งที่เทศบาลจะต้องทำหลังจากที่ได้ทราบปัญหา/ความต้องการ และความคาดหวังไว้ เทศบาลเมืองสีคิ้ว จึงได้กำหนดลักษณะและการจัดการบริการสาธารณะ รวมถึงขอบเขตของกิจกรรมที่มุ่งเน้นให้เป็นไป ออกมาในรูปของ “ภารกิจหลัก” จำนวน 9 ภารกิจ ดังนี้

ภารกิจหลักที่ 1

ปรับปรุงและพัฒนาด้านโครงสร้างพื้นฐานและระบบสาธารณูปโภคให้ได้มาตรฐานครอบคลุม และเพียงพอต่อความต้องการของประชาชน เพื่อรองรับการขยายตัวของเมืองและเศรษฐกิจในอนาคต

ภารกิจหลักที่ 2

ส่งเสริมและพัฒนาด้านการท่องเที่ยว

ภารกิจหลักที่ 3

ส่งเสริมให้ประชาชนมีส่วนร่วมในการพัฒนาท้องถิ่นและพัฒนาศักยภาพของชุมชนให้มีความเข้มแข็ง รวมถึงการแก้ไขปัญหาความเดือดร้อนของประชาชนและการสงเคราะห์ประชาชน

ภารกิจหลักที่ 4

ส่งเสริมและสนับสนุนการพัฒนาเศรษฐกิจชุมชน

ภารกิจหลักที่ 5

พัฒนาบุคลากรทางการศึกษาและพัฒนาการจัดการศึกษาให้ได้มาตรฐานการศึกษา

ภารกิจหลักที่ 6

บำรุงศาสนา อนุรักษ์วัฒนธรรมประเพณีท้องถิ่น และส่งเสริมการกีฬา

ภารกิจหลักที่ 7

การพัฒนาด้านทรัพยากรธรรมชาติและสิ่งแวดล้อมให้เป็นเมืองน่าอยู่อย่างยั่งยืน

**ภารกิจหลักที่ 8** พัฒนางานด้านสาธารณสุขให้ประชาชนเข้าถึงการบริการที่มีคุณภาพ และส่งเสริมสุขภาพชุมชนให้ประชาชนได้รับความสะอาด ปลอดภัย

**ภารกิจหลักที่ 9** บริหารจัดการให้การดำเนินงานของเทศบาลเป็นไปตามหลักธรรมาภิบาล

### 3. จุดมุ่งหมายการพัฒนาย่างยั่งยืน

เป็นขอบเขตหรือประเภทของกิจกรรมที่ควรค่าแก่การดำเนินงาน ทั้งในด้านเศรษฐกิจ สังคม วัฒนธรรม สิ่งแวดล้อมของเทศบาล ที่จะก่อให้เกิดการพัฒนาที่ยั่งยืน และสอดคล้องกับวิสัยทัศน์ และภารกิจหลัก

ในครั้งนี้เทศบาลเมืองสีคิ้ว ได้นำวิสัยทัศน์ ภารกิจหลักทั้ง 9 ภารกิจ นำมาพิจารณากำหนดจุดมุ่งหมาย เพื่อการพัฒนาย่างยั่งยืน ซึ่งกำหนดเป็นขอบเขต ประเภทของกิจกรรมที่ควรค่าแก่การดำเนินการครบทุกด้าน เพื่อนำไปสู่การบรรลุภารกิจหลักและวิสัยทัศน์ที่กำหนดไว้ ซึ่งได้กำหนดไว้จำนวน 11 จุดมุ่งหมาย ดังนี้

1. โครงสร้างพื้นฐาน ระบบสาธารณูปโภค สาธารณูปการ ได้มาตรฐานและเพียงพอต่อความต้องการของประชาชน รวมทั้งการวางผังเมืองของท้องถิ่น สามารถรองรับการขยายตัวของเมืองในอนาคต ได้อย่างมีประสิทธิภาพ
  2. สถานที่ท่องเที่ยวได้รับการพัฒนา
  3. ประชาชนและทุกภาคส่วนเข้ามามีส่วนร่วมในการพัฒนาย่างยั่งยืน
  4. ความสงบเรียบร้อย ความปลอดภัยในชีวิตและทรัพย์สินของประชาชน
  5. ประชาชนมีอาชีพและรายได้เพิ่มขึ้น ทำให้ประชาชนมีความเข้มแข็งพึ่งตนเองได้อย่างยั่งยืน
  6. ยกระดับคุณภาพการศึกษาของประชาชนอย่างทั่วถึงและมีคุณภาพตามมาตรฐานสากล
- มุ่งสู่การเป็นประชาคมอาเซียน
7. ศาสนาได้รับการบำรุงรักษา วัฒนธรรมประเพณีอันดีงาม และภูมิปัญญาชาวบ้านได้รับการสืบทอดต่อไป
  8. ประชาชนได้รับสวัสดิการทางสังคม และมีสุขภาพแข็งแรงจากการออกกำลังกาย
  9. ทรัพยากรธรรมชาติและสิ่งแวดล้อมได้รับการอนุรักษ์ และบริหารจัดการสู่ความเป็นเมืองน่าอยู่
  10. ประชาชนสามารถเข้าถึงบริการด้านสาธารณสุขที่มีคุณภาพอย่างทั่วถึงและมีสุขภาพดี
- ถ้วนหน้า
11. การบริหารการจัดการเทศบาลมีประสิทธิภาพตามหลักธรรมาภิบาล

#### 4. ยุทธศาสตร์และแนวทางการพัฒนาท้องถิ่น

เทศบาลเมืองสีคิ้ว ได้กำหนดยุทธศาสตร์และแนวทางการพัฒนาของเทศบาลเมืองสีคิ้ว จำนวน 10 ยุทธศาสตร์ ดังนี้

##### ยุทธศาสตร์ที่ 1 ยุทธศาสตร์การประสานต่อแนวทางพระราชดำริ

###### แนวทางการพัฒนา

1. ส่งเสริมและพัฒนาความสามารถในการประกอบอาชีพให้กับประชาชน
2. ดำเนินการส่งเสริมและสนับสนุนการประกอบอาชีพและภูมิปัญญาท้องถิ่น
3. ส่งเสริมและสนับสนุนกิจกรรมตามโครงการพระราชดำริ

##### ยุทธศาสตร์ที่ 2 ยุทธศาสตร์ด้านการพัฒนาการศึกษา

###### แนวทางการพัฒนา

1. พัฒนาบุคลากรทางการศึกษาให้มีคุณภาพตามมาตรฐานการศึกษา
2. ส่งเสริมและสนับสนุนการจัดการศึกษาและภารกิจถ่ายโอนการศึกษา
3. พัฒนาระบบการศึกษาตามมาตรฐานสากล
4. ส่งเสริมและพัฒนาความรู้ด้านภาษาที่ใช้ในการสื่อสารให้กับประชาชน

##### ยุทธศาสตร์ที่ 3 ยุทธศาสตร์การพัฒนาการเกษตร

###### แนวทางการพัฒนา

1. พัฒนาคุณภาพชีวิตเกษตรกร
2. พัฒนาขีดความสามารถการผลิตและการจัดการสินค้าเกษตร
3. พัฒนาศูนย์บริการเกษตรกรอย่างมีประสิทธิภาพ สมดุล และยั่งยืน

##### ยุทธศาสตร์ที่ 4 ยุทธศาสตร์ด้านการพัฒนาสังคม

###### แนวทางการพัฒนา

1. ส่งเสริมสนับสนุนการพัฒนาบทบาทสตรีและกรรมการชุมชนให้เข้มแข็ง
2. ส่งเสริมบทบาทและพัฒนาคุณภาพชีวิตของเด็ก เยาวชน และประชาชน
3. สนับสนุนสวัสดิการผู้สูงอายุและสงเคราะห์ผู้ยากไร้ ผู้ด้อยโอกาสและผู้พิการ
4. ส่งเสริม สนับสนุนการรณรงค์ ป้องกัน แก้ไขปัญหายาเสพติดและการค้ามนุษย์

##### ยุทธศาสตร์ที่ 5 ยุทธศาสตร์ด้านการพัฒนาสาธารณสุข

###### แนวทางการพัฒนา

1. ส่งเสริมประสิทธิภาพการป้องกัน การรักษาสุขภาพอนามัย และการควบคุมโรค
2. ส่งเสริม สนับสนุนด้านสุขภาพิบาลชุมชน
3. พัฒนาระบบการจัดการบริการสาธารณสุขมูลฐาน
4. ส่งเสริมศักยภาพอาสาสมัครสาธารณสุขชุมชน
5. ส่งเสริม สนับสนุนสวัสดิการด้านการสาธารณสุข

ยุทธศาสตร์ที่ 6

ยุทธศาสตร์ด้านการพัฒนาโครงสร้างพื้นฐาน

แนวทางการพัฒนา

1. ก่อสร้าง ปรับปรุง บำรุงรักษาถนน สะพาน ทางเท้า ท่อระบายน้ำ
2. ปรับปรุงภูมิทัศน์และพัฒนาสวนสาธารณะให้ร่มรื่น สวยงาม
3. พัฒนาระบบการจราจร
4. ขยายเขต บูรณะ และติดตั้งไฟฟ้าสาธารณะ
5. พัฒนาแหล่งน้ำ เพื่อการอุปโภค บริโภคและการประปา
6. บริหารจัดการผังเมืองรวมของเทศบาล

ยุทธศาสตร์ที่ 7

ยุทธศาสตร์ด้านการพัฒนาการท่องเที่ยว ศาสนา วัฒนธรรม ประเพณีและกีฬา

แนวทางการพัฒนา

1. ส่งเสริม บำรุงศาสนา รวมถึงการอนุรักษ์ ฟื้นฟูวัฒนธรรมและประเพณี
2. ส่งเสริมให้เด็ก เยาวชน ประชาชนได้เล่นกีฬาและนันทนาการ
3. ส่งเสริมคุณธรรม จริยธรรมแก่บุคลากรทางการศึกษา เด็กปฐมวัย และประชาชน
4. เพิ่มศักยภาพการประชาสัมพันธ์การท่องเที่ยว

ยุทธศาสตร์ที่ 8

ยุทธศาสตร์ด้านการบริหารจัดการบ้านเมืองที่ดี

แนวทางการพัฒนา

1. ส่งเสริม สนับสนุนและพัฒนาบุคลากรให้มีประสิทธิภาพในการปฏิบัติงาน
2. ส่งเสริมและพัฒนาประสิทธิภาพการบริหารจัดการและการบริการให้สามารถตอบสนองความต้องการของประชาชนอย่างมีประสิทธิภาพ
3. ส่งเสริมประชาธิปไตยและการมีส่วนร่วมของประชาชนในการพัฒนา
4. ส่งเสริมให้ประชาชนได้รับรู้ข้อมูลข่าวสารอย่างทั่วถึง
5. ส่งเสริมการพัฒนาระบบการจัดเก็บรายได้
6. ส่งเสริมคุณธรรม จริยธรรมให้แก่ผู้บริหาร พนักงานเทศบาล และประชาชน
7. ส่งเสริมการป้องกันการทุจริต

ยุทธศาสตร์ที่ 9

ยุทธศาสตร์ด้านการรักษาความปลอดภัยในชีวิตและทรัพย์สิน

แนวทางการพัฒนา

1. จัดหาอุปกรณ์ในการป้องกันและบรรเทาสาธารณภัย
2. ดำเนินการป้องกันรักษาความสงบเรียบร้อยและความปลอดภัยในชีวิตและทรัพย์สินแก่ประชาชน
3. ส่งเสริมการมีส่วนร่วมของประชาชนในการป้องกันและบรรเทาสาธารณภัย

ยุทธศาสตร์ที่ 10

ยุทธศาสตร์ด้านการอนุรักษ์ทรัพยากรธรรมชาติและสิ่งแวดล้อม

แนวทางการพัฒนา

1. การสงวน อนุรักษ์ ป่าไม้ พัฒนาทรัพยากรธรรมชาติและสิ่งแวดล้อม และการเพิ่มพื้นที่สีเขียว
2. การสนับสนุนและรณรงค์ประชาสัมพันธ์ให้ท้องถิ่นรักษ์สิ่งแวดล้อม และประหยัดพลังงาน
3. การบริหารจัดการการใช้ประโยชน์ทรัพยากรธรรมชาติและสิ่งแวดล้อมให้เป็นไปอย่างสมดุล และสอดคล้องกับแนวทางการพัฒนาที่ยั่งยืน
4. การจัดการมลพิษสิ่งแวดล้อม



เทศบาลเมืองสรวง

## แบบที่ 1 การช่วยกำกับการจัดทำแผนพัฒนาท้องถิ่นขององค์กรปกครองส่วนท้องถิ่น



### 1. วัตถุประสงค์ของแบบ

แบบช่วยกำกับการจัดทำแผนพัฒนาท้องถิ่นขององค์กรปกครองส่วนท้องถิ่นมีวัตถุประสงค์เพื่อประเมินการดำเนินงานของคณะกรรมการพัฒนาท้องถิ่นว่า ดำเนินการครบถ้วนทุกขั้นตอน มากน้อยเพียงใด อย่างไร

### 2. ประโยชน์

เป็นเครื่องมือสำหรับองค์กรปกครองส่วนท้องถิ่นประเมินตนเอง และสำหรับองค์การบริหารส่วนจังหวัดซึ่งเป็นหน่วยติดตามประเมินผล (Monitoring and Evaluation Unit : M&E Unit) ใช้ในการประเมินผลการดำเนินงานขององค์กรปกครองส่วนท้องถิ่นในแต่ละท้องถิ่นว่ามีการดำเนินการเป็นไปตามขั้นตอนการจัดทำแผนพัฒนาท้องถิ่นที่ถูกต้องหรือไม่ โดยองค์กรปกครองส่วนท้องถิ่นแต่ละท้องถิ่นเป็นผู้กรอกข้อมูลและส่งมาให้กับองค์การบริหารส่วนจังหวัดซึ่งเป็นหน่วยติดตามประเมินผล

### 3. ระยะเวลาในการติดตาม

แบบช่วยกำกับการจัดทำแผนพัฒนาท้องถิ่นขององค์กรปกครองส่วนท้องถิ่น เป็นแบบที่ใช้ในการประเมินการจัดทำแผนพัฒนาท้องถิ่นในแต่ละครั้งที่มีการจัดทำแผนพัฒนาท้องถิ่น ซึ่งในแต่ละองค์กรปกครองส่วนท้องถิ่นจะมีกำหนดระยะเวลาในการจัดทำแผนแตกต่างกันไป

### 4. องค์ประกอบของแบบ

แบบประเมินการจัดทำแผนพัฒนาท้องถิ่นขององค์กรปกครองส่วนท้องถิ่น ประกอบด้วย

ส่วนที่ 1 ชื่อองค์กรปกครองส่วนท้องถิ่น

ส่วนที่ 2 ประเด็นการประเมินมีทั้งหมด 13 ข้อ ประกอบด้วย 2 ส่วน คือ ส่วนที่ 1 คณะกรรมการพัฒนาท้องถิ่น 6 ข้อ และส่วนที่ 2 การจัดทำแผนพัฒนาท้องถิ่น 7 ข้อ



**แบบที่ 1 : แบบช่วยกำกับการจัดทำแผนพัฒนาท้องถิ่นของท้องถิ่นของตนเอง**

คำชี้แจง : แบบที่ 1 เป็นแบบประเมินตนเองในการจัดทำแผนพัฒนาท้องถิ่นขององค์กรปกครองส่วนท้องถิ่นโดยทำการประเมินและรายงานทุกๆ ครั้ง หลังจากท้องถิ่นปกครองส่วนท้องถิ่นได้ประกาศใช้แผนพัฒนาท้องถิ่นแล้ว

ชื่อองค์กรปกครองส่วนท้องถิ่น.....เทศบาลเมืองสีคิ้ว...อำเภอสีคิ้ว...จังหวัดนครราชสีมา.....

ประเด็นการประเมิน	มี การดำเนินงาน	ไม่มี การดำเนินงาน
<b>ส่วนที่ 1 คณะกรรมการพัฒนาท้องถิ่น</b>		
1. มีการจัดตั้งคณะกรรมการพัฒนาท้องถิ่นเพื่อจัดทำแผนพัฒนาท้องถิ่น	✓	
2. มีการจัดประชุมคณะกรรมการพัฒนาท้องถิ่นเพื่อจัดทำแผนพัฒนาท้องถิ่น	✓	
3. มีการจัดประชุมอย่างต่อเนื่องสม่ำเสมอ	✓	
4. มีการจัดตั้งคณะกรรมการสนับสนุนการจัดทำแผนพัฒนาท้องถิ่น	✓	
5. มีการจัดประชุมคณะกรรมการสนับสนุนการจัดทำแผนพัฒนาท้องถิ่น	✓	
6. มีคณะกรรมการพัฒนาท้องถิ่นและประชาคมท้องถิ่นพิจารณาร่างแผนยุทธศาสตร์การพัฒนา	✓	
<b>ส่วนที่ 2 การจัดทำแผนการพัฒนาท้องถิ่น</b>		
7. มีการรวบรวมข้อมูลและปัญหาสำคัญของท้องถิ่นมาจัดทำฐานข้อมูล	✓	
8. มีการเปิดโอกาสให้ประชาชนเข้ามามีส่วนร่วมในการจัดทำแผน	✓	
9. มีการวิเคราะห์ศักยภาพของท้องถิ่น (SWOT) เพื่อประเมินสถานการณ์การพัฒนาท้องถิ่น	✓	
10. มีการกำหนดวิสัยทัศน์และภารกิจหลักการพัฒนาท้องถิ่นที่สอดคล้องกับศักยภาพของท้องถิ่น	✓	
11. มีการกำหนดวิสัยทัศน์และภารกิจหลักการพัฒนาท้องถิ่นที่สอดคล้องกับยุทธศาสตร์จังหวัด	✓	
12. มีการกำหนดจุดมุ่งหมายเพื่อการพัฒนาที่ยั่งยืน	✓	
13. มีการกำหนดเป้าหมายการพัฒนาท้องถิ่น	✓	
14. มีการกำหนดยุทธศาสตร์การพัฒนาและแนวทางการพัฒนา	✓	
15. มีการกำหนดยุทธศาสตร์ที่สอดคล้องกับยุทธศาสตร์จังหวัด	✓	
16. มีการอนุมัติและประกาศใช้แผนพัฒนาท้องถิ่น	✓	
17. มีการจัดทำบัญชีกลุ่มโครงการในแผนพัฒนาท้องถิ่น	✓	
18. มีการกำหนดรูปแบบการติดตามประเมินผลแผนพัฒนาท้องถิ่น	✓	
19. มีการทบทวนแผนพัฒนาท้องถิ่นหรือไม่	✓	

## แบบที่ 2 แบบติดตามผลการดำเนินงานของเทศบาลเมืองสีคิ้ว



### 1. วัตถุประสงค์ของแบบ

แบบติดตามผลการดำเนินงานของเทศบาลเมืองสีคิ้วรายปี เป็นเครื่องมือหนึ่งที่เทศบาลเมืองสีคิ้ว สามารถนำไปใช้ในการติดตามความก้าวหน้าในการดำเนินงานของเทศบาลเมืองสีคิ้ว ตามยุทธศาสตร์ที่กำหนด โดยมีประเด็นในการติดตาม 2 ประเด็น คือ

(1) การติดตามผลการดำเนินงานและการเบิกจ่ายงบประมาณตามแผนพัฒนาท้องถิ่น (พ.ศ. 2566 – 2570)

(2) ผลการดำเนินงานและการเบิกจ่ายงบประมาณตามโครงการที่บรรจุในเทศบัญญัติงบประมาณรายจ่ายประจำปีงบประมาณ พ.ศ. 2568

### 2. ประโยชน์

(1) เป็นเครื่องมือสำหรับเทศบาลเมืองสีคิ้วที่จะนำไปใช้ในการติดตามความก้าวหน้าในการดำเนินงานตามแผนพัฒนาท้องถิ่น ซึ่งนอกจากจะทำให้รับทราบถึงสถานการณ์ในการดำเนินงานแล้วยังสามารถใช้เป็น “สัญญาณเตือนภัยล่วงหน้า” ว่าแผนพัฒนาท้องถิ่นที่กำหนดสามารถเป็นไปตามเป้าหมายที่กำหนดหรือไม่

(2) เป็นเครื่องมือสำหรับองค์การบริหารส่วนจังหวัด ซึ่งเป็นหน่วยติดตามและประเมินผล (Monitoring and Evaluation Unit : M&E Unit) เพื่อใช้ในการติดตามผลการดำเนินงานขององค์กรปกครองส่วนท้องถิ่นในภาพรวม

### 3. ระยะเวลาในการติดตาม

แบบติดตามผลการดำเนินงานของเทศบาลเมืองสีคิ้ว เป็นแบบที่ใช้ในการติดตามผลการดำเนินงานของเทศบาลเมืองสีคิ้วปีละหนึ่งครั้ง โดยติดตามประเมินผลภายในเดือนธันวาคมของทุกปี

### 4. องค์ประกอบของแบบติดตามและประเมินผลแผน

แบบติดตามผลการดำเนินงานของเทศบาลเมืองสีคิ้ว ประกอบไปด้วยเนื้อหา ที่สำคัญ 3 ส่วน คือ ส่วนที่ 1 ข้อมูลทั่วไป

ส่วนที่ 2 ผลการดำเนินงานตามแผนพัฒนาท้องถิ่น

- จำนวนโครงการและงบประมาณตามแผนพัฒนาท้องถิ่น
- ผลการดำเนินงานตามแผนพัฒนาประจำปี
- การเบิกจ่ายงบประมาณ

ส่วนที่ 3 ปัญหาและอุปสรรคในการปฏิบัติงาน



## แบบที่ 2 แบบติดตามผลการดำเนินงานของเทศบาลเมืองสีคิ้ว

คำชี้แจง : แบบที่ 2 เป็นแบบติดตามตนเอง โดยมีวัตถุประสงค์เพื่อติดตามผลการดำเนินงานตามยุทธศาสตร์ภายใต้แผนพัฒนาท้องถิ่นของเทศบาลเมืองสีคิ้ว โดยมีกำหนดระยะเวลาในการติดตามและรายงานผลการดำเนินงานภายในเดือนธันวาคมของทุกปี

### ส่วนที่ 1 ข้อมูลทั่วไป

เทศบาลเมืองสีคิ้ว ตั้งอยู่ในพื้นที่อำเภอสีคิ้ว จังหวัดนครราชสีมา ตั้งอยู่ทางทิศตะวันตกของจังหวัดนครราชสีมา ห่างจากจังหวัดนครราชสีมาเป็นระยะทางประมาณ 45 กิโลเมตร ห่างจากกรุงเทพมหานครโดยทางรถยนต์ตามทางหลวงแผ่นดินหมายเลข 2 ถนนมิตรภาพ เป็นระยะทางประมาณ 210 กิโลเมตรและโดยทางรถไฟเป็นระยะทาง 219 กิโลเมตร

เทศบาลเมืองสีคิ้ว มีพื้นที่ 11.63 ตารางกิโลเมตร หรือเท่ากับ 7,268.75 ไร่ มีอาณาเขตติดต่อ ดังนี้

- ▶ **ทิศเหนือ** ติดต่อกับหมู่บ้านหนองรี หมู่ที่ 3 ตำบลสีคิ้ว อำเภอสีคิ้ว
- ▶ **ทิศตะวันออก** ติดต่อกับหมู่บ้านริมบึง หมู่ที่ 17 ตำบลสีคิ้วและเขตตำบลมะเกลือใหม่ อำเภอสูงเนิน จังหวัดนครราชสีมา
- ▶ **ทิศใต้** ติดต่อกับหมู่บ้านมิตรภาพ หมู่ที่ 1 ตำบลมิตรภาพและเขตตำบลมะเกลือใหม่ อำเภอสูงเนิน จังหวัดนครราชสีมา
- ▶ **ทิศตะวันตก** ติดต่อกับหมู่บ้านโรงงาน หมู่ที่ 11 ตำบลมิตรภาพ อำเภอสีคิ้ว จังหวัดนครราชสีมา จากหลักเขตที่ 8 เป็นเส้นตรงไปทางทิศเหนือ ถึงหลักเขตที่ 9 ซึ่งตั้งอยู่ริมถนนมิตรภาพ ตรง กม. 208.800

พื้นที่ของเทศบาลเมืองสีคิ้ว เดิมครอบคลุมพื้นที่บางส่วนของอำเภอสีคิ้ว จำนวน 2 ตำบล 16 หมู่บ้าน แต่ปัจจุบันได้แบ่งออกเป็นชุมชน จำนวน 19 ชุมชน ดังนี้

ตำบลสีคิ้ว จำนวน 13 ชุมชน ได้แก่

- |             |                     |
|-------------|---------------------|
| ชุมชนที่ 1  | ชุมชนร่วมใจพัฒนา    |
| ชุมชนที่ 2  | ชุมชนบ้านไต้        |
| ชุมชนที่ 3  | ชุมชนบ้านเหนือ      |
| ชุมชนที่ 4  | ชุมชนรุ่งเรืองพัฒนา |
| ชุมชนที่ 5  | ชุมชนนพเก้า         |
| ชุมชนที่ 6  | ชุมชนตลาดเทศบาล 2   |
| ชุมชนที่ 7  | ชุมชนร่วมแรงร่วมใจ  |
| ชุมชนที่ 8  | ชุมชนสุขชัยพัฒนา    |
| ชุมชนที่ 9  | ชุมชนสะพานดำร่วมใจ  |
| ชุมชนที่ 10 | ชุมชนบ้านกลาง       |

ชุมชนที่ 11	ชุมชนพ่อพระยาสี่เขี้ยว
ชุมชนที่ 12	ชุมชนตลาดเหนือ
ชุมชนที่ 13	ชุมชนร่มโพธิ์ทอง

ตำบลมิตรภาพ	จำนวน 6 ชุมชน ได้แก่
ชุมชนที่ 14	ชุมชนมิตรภาพ
ชุมชนที่ 15	ชุมชนบ้านโนนกลุ่มใต้
ชุมชนที่ 16	ชุมชนบ้านโนนกลุ่มเหนือ
ชุมชนที่ 17	ชุมชนบ้านมูลตุน
ชุมชนที่ 18	ชุมชนบ้านศาลสถิตย์
ชุมชนที่ 19	ชุมชนบ้านโรงงาน

ประชากรในเขตเทศบาลเมืองสีคิ้ว ประกอบด้วย ชาย 7,372 คน หญิง 8,354 คน รวม 15,726 คน (ข้อมูล ณ เดือนธันวาคม 2568) ส่วนใหญ่ประกอบอาชีพรับจ้างทั่วไป ค้าขาย และธุรกิจส่วนตัว รายได้เฉลี่ยต่อคนต่อปีของประชากรในพื้นที่ 102,976.93 บาท (ข้อมูลความจำเป็นพื้นฐาน ปี 2564 ระดับ อปท.)

ศาสนาและวัฒนธรรม ประชาชนส่วนใหญ่นับถือศาสนาพุทธ และมีบางส่วนนับถือศาสนาอื่นๆ เช่น ศาสนาคริสต์, ศาสนาอิสลาม ประชาชนดั้งเดิมของท้องถิ่นเป็นชาวเหนือซึ่งอพยพมาจากทางภาคเหนือของประเทศไทย เรียกตัวเองว่า คนยวน (โยนก) ส่วนใหญ่ยังคงยึดถือขนบธรรมเนียมประเพณีไทย และศิลปวัฒนธรรมท้องถิ่นที่ดั้งเดิมเป็นเอกลักษณ์ของตนเองที่แตกต่างจากคนอีสานโดยทั่วไป เช่น ศิลปะการทอผ้าไหม ศิลปะการทอผ้าซิ่นยวนด้วยกี่กระตุก

สถานที่ท่องเที่ยว มีสวนสาธารณะบึงสีคิ้วซึ่งเป็นปอดของคนสีคิ้ว รอยพระพุทธรูปหินทรายที่วัดเกาะสีคิ้ว โบสถ์ประตูเดียวที่วัดบ้านโนนกลุ่ม วิหารที่ประดิษฐานรูปหล่อสมเด็จพระพุฒาจารย์ (โต พรหมรังสี) ศูนย์การเรียนรู้วัฒนธรรมไท-ยวน “บ้านยวน” นครจันทิกร และสถานที่ท่องเที่ยวใกล้เคียง ได้แก่ อนุสรณ์สถานพระบาทสมเด็จพระจุลจอมเกล้าเจ้าอยู่หัว เขื่อนลำตะคอง อ่างเก็บน้ำซับประตู

การบริหารราชการ มีการบริหารงานโดยนายกเทศมนตรี ประกอบด้วยฝ่ายบริหาร และฝ่ายนิติบัญญัติ มีโครงสร้างการบริหารงานภายใน 6 ส่วน ได้แก่ สำนักปลัดเทศบาล กองคลัง กองช่าง กองสาธารณสุขและสิ่งแวดล้อม กองยุทธศาสตร์และงบประมาณ และกองการศึกษา มีปลัดเทศบาลเป็นข้าราชการประจำบังคับบัญชา

มีการรายงานผลการดำเนินงานอย่างน้อยปีละหนึ่งครั้งคือภายในเดือนธันวาคมของทุกปี

ส่วนที่ 2 ผลการดำเนินงานตามแผนพัฒนาท้องถิ่น (พ.ศ. 2566 - 2570)

1. จำนวนโครงการและงบประมาณตามแผนพัฒนาท้องถิ่น (พ.ศ. 2566 - 2570) (แบบ ผ.01 โครงการพัฒนาท้องถิ่น)

ยุทธศาสตร์	พ.ศ. 2566		พ.ศ. 2567		พ.ศ. 2568		พ.ศ. 2569		พ.ศ. 2570		รวม	
	จำนวนโครงการ	งบประมาณ	จำนวนโครงการ	งบประมาณ	จำนวนโครงการ	จำนวนโครงการ	จำนวนโครงการ	งบประมาณ	จำนวนโครงการ	งบประมาณ	จำนวนโครงการ	งบประมาณ
1	1	150,000.00	1	150,000.00	1	150,000.00	1	150,000.00	1	150,000.00	5	750,000.00
2	10	13,281,000.00	10	13,281,000.00	10	13,281,000.00	10	13,281,000.00	10	13,281,000.00	50	66,405,000.00
3	1	50,000.00	1	50,000.00	1	50,000.00	1	50,000.00	1	50,000.00	5	250,000.00
4	13	33,279,000.00	13	34,279,000.00	13	35,279,000.00	13	36,279,000.00	13	37,279,000.00	65	176,395,000.00
5	17	3,747,500.00	17	3,747,500.00	17	3,747,500.00	17	3,747,500.00	17	3,747,500.00	85	18,737,500.00
6	4	1,293,000.00	3	2,405,000.00	2	550,000.00	3	1,376,000.00	3	6,050,000.00	15	11,674,000.00
7	15	3,035,000.00	15	3,035,000.00	15	3,035,000.00	15	3,035,000.00	15	3,035,000.00	75	15,175,000.00
8	20	2,980,000.00	19	2,940,000.00	19	3,740,000.00	19	3,740,000.00	19	3,740,000.00	96	17,140,000.00
9	3	130,000.00	3	130,000.00	3	130,000.00	3	130,000.00	3	130,000.00	15	650,000.00
10	5	6,580,000.00	5	6,580,000.00	5	6,580,000.00	5	6,580,000.00	5	6,580,000.00	25	32,900,000.00
รวม	89	64,525,500.00	87	66,597,500.00	86	66,542,500.00	87	68,368,500.00	87	74,042,500.00	436	340,076,500.00

2. จำนวนโครงการและงบประมาณตามแผนพัฒนาท้องถิ่น (พ.ศ. 2566 - 2570) (แบบ ผ.01/1 โครงการพัฒนาที่นำมาจากแผนพัฒนาหมู่บ้านและแผนชุมชน)

ยุทธศาสตร์	พ.ศ. 2566		พ.ศ. 2567		พ.ศ. 2568		พ.ศ. 2569		พ.ศ. 2570		รวม	
	จำนวนโครงการ	งบประมาณ	จำนวนโครงการ	งบประมาณ	จำนวนโครงการ	จำนวนโครงการ	จำนวนโครงการ	งบประมาณ	จำนวนโครงการ	งบประมาณ	จำนวนโครงการ	งบประมาณ
1	1	150,000.00	1	150,000.00	1	150,000.00	1	150,000.00	1	150,000.00	5	750,000.00
2	-	-	-	-	-	-	-	-	-	-	-	-
3	-	-	-	-	-	-	-	-	-	-	-	-
4	3	226,000.00	3	226,000.00	3	226,000.00	3	226,000.00	3	226,000.00	15	1,130,000.00
5	6	970,000.00	6	970,000.00	6	970,000.00	6	970,000.00	6	970,000.00	30	4,850,000.00
6	47	23,294,700.00	27	21,971,000.00	11	10,876,000.00	8	10,137,000.00	2	3,300,000.00	95	69,578,700.00
7	6	1,580,000.00	6	1,580,000.00	6	1,580,000.00	6	1,580,000.00	6	1,580,000.00	30	7,900,000.00
8	1	400,000.00	1	400,000.00	1	400,000.00	1	400,000.00	1	400,000.00	5	2,000,000.00
9	-	-	-	-	-	-	-	-	-	-	-	-
10	-	-	-	-	-	-	-	-	-	-	-	-
รวม	64	26,620,700.00	44	25,297,000.00	28	14,202,000.00	25	13,463,000.00	19	6,626,000.00	180	86,208,700.00

2. ผลการดำเนินงานตามเทศบัญญัติงบประมาณรายจ่ายประจำปี พ.ศ. 2568

ยุทธศาสตร์	จำนวนโครงการในเทศบัญญัติ		จำนวนโครงการที่เสร็จ		จำนวนโครงการที่อยู่ระหว่างการดำเนินการ		จำนวนโครงการที่ไม่ได้ดำเนินการ	
	จำนวนโครงการ	ร้อยละ	จำนวนโครงการ	ร้อยละ	จำนวนโครงการ	ร้อยละ	จำนวนโครงการ	ร้อยละ
1	3	2.59	1	0.86	-	-	2	1.73
2	7	6.04	6	5.17	-	-	1	0.86
3	-	-	-	-	-	-	-	-
4	11	9.48	9	7.76	-	-	2	1.73
5	14	12.07	14	12.07	-	-	-	-
6	34	29.31	9	7.76	24	20.69	1	0.86
7	19	16.38	18	15.52	-	-	1	0.86
8	22	18.97	18	15.52	-	-	5	4.31
9	2	1.73	1	0.86	-	-	-	-
10	4	3.45	4	3.45	-	-	-	-
รวม	116	100.00	80	68.97	24	20.69	12	10.35

3. การเบิกจ่ายงบประมาณ ประจำปีงบประมาณ พ.ศ. 2568

ยุทธศาสตร์	งบประมาณตามเทศบัญญัติ						
	จำนวนโครงการ	งบประมาณตามเทศบัญญัติ	จำนวนโครงการที่เบิกจ่าย	งบประมาณที่ตั้งไว้	งบประมาณที่เบิกจ่าย	งบประมาณที่ประหยัดได้	คิดเป็นร้อยละ
1	3	70,000.00	1	50,000.00	27,377.00	22,623.00	45.25
2	7	9,827,800.00	6	9,812,800.00	9,091,086.12	721,713.88	7.35
3	-	-	-	-	-	-	-
4	11	33,191,000.00	9	33,136,000.00	30,446,488.60	2,689,511.40	8.12
5	14	2,102,500.00	14	2,102,500.00	1,889,039.80	213,460.20	10.15
6	34	15,254,500.00	9	4,195,500.00	3,791,352.78	404,147.22	9.63
7	19	2,810,800.00	18	2,800,800.00	2,527,242.43	273,557.57	9.77
8	22	3,192,400.00	18	3,307,400.00	2,842,543.30	464,856.70	14.06
9	2	40,000.00	1	20,000.00	19,780.00	220.00	1.10
10	4	3,530,000.00	4	3,530,000.00	3,508,360.00	21,640.00	0.61
รวม	116	70,019,000.00	80	58,955,000.00	54,143,270.03	4,811,729.97	8.16



ปีงบประมาณ พ.ศ. 2568  
 โครงการที่มีการเบิกจ่าย  
 ข้อมูล ณ เดือนธันวาคม 2568

ลำดับที่	โครงการ	งบประมาณ (บาท)	เบิกจ่าย (บาท)	ประหยัด งบประมาณ	หน่วยงาน ที่รับผิดชอบ
ประเภทครุภัณฑ์ยานพาหนะและขนส่ง					
1	รถบรรทุก (ดีเซล) ขนาด 1 ตัน ปริมาตรกระบอกลูกสูบ ไม่ต่ำกว่า 2,400 ซีซี หรือกำลังเครื่องยนต์สูงสุด ไม่ต่ำกว่า 110 กิโลวัตต์ ขับเคลื่อน 2 ล้อ แบบดับเบิ้ลแควบ จำนวน 1 คัน	850,000.00	849,800.00	200.00	กองยุทธศาสตร์ และงบประมาณ
	รวม	850,000.00	849,800.00	200.00	
				0.02	
	รวมทั้งสิ้น	850,000.00	849,800.00	200.00	
				0.02	

เทศบาลเมืองสกลนคร

ปีงบประมาณ พ.ศ. 2568  
โครงการที่มีการเบิกจ่าย  
ข้อมูล ณ เดือนธันวาคม 2568

ลำดับที่	โครงการ	งบประมาณ (บาท)	เบิกจ่าย (บาท)	ประหยัด งบประมาณ	หน่วยงาน ที่รับผิดชอบ
<b>ยุทธศาสตร์ที่ 1 ยุทธศาสตร์การประสานต่อแนวทางพระราชดำริ</b>					
1	โครงการฝึกอบรมอาชีพทุกชุมชน	50,000.00	27,377.00	22,623.00	สำนัก
				45.25	ปลัดเทศบาล
	<b>รวม</b>	<b>50,000.00</b>	<b>27,377.00</b>	<b>22,623.00</b>	
				45.25	
<b>ยุทธศาสตร์การพัฒนาที่ 2 ยุทธศาสตร์ด้านการพัฒนาการศึกษา</b>					
1	โครงการอาหารกลางวัน	4,629,800.00	3,919,856.00	709,944.00	กองการศึกษา
				15.33	
2	โครงการจัดนิทรรศการแสดงผลงานเด็กปฐมวัย	20,000.00	17,525.40	2,474.60	กองการศึกษา
				12.37	
3	โครงการสนับสนุนค่าใช้จ่ายการบริหารสถานศึกษา	2,210,300.00	2,210,300.00	0.00	กองการศึกษา
				0.00	
4	โครงการสร้างเสริมประสบการณ์การเรียนรู้ สู่โลกกว้าง	20,000.00	15,050.00	4,950.00	กองการศึกษา
				24.75	
5	โครงการอาหารเสริม (นม)	2,532,700.00	2,529,804.72	2,895.28	กองการศึกษา
				0.11	
6	โครงการทุนการศึกษาสำหรับนักศึกษา และการให้ความช่วยเหลือนักเรียน	400,000.00	398,550.00	1,450.00	กองการศึกษา
				0.36	
	<b>รวม</b>	<b>9,812,800.00</b>	<b>9,091,086.12</b>	<b>721,713.88</b>	
				7.35	

ปีงบประมาณ พ.ศ. 2568  
โครงการที่มีการเบิกจ่าย  
ข้อมูล ณ เดือนธันวาคม 2568

ลำดับที่	โครงการ	งบประมาณ (บาท)	เบิกจ่าย (บาท)	ประหยัด งบประมาณ	หน่วยงาน ที่รับผิดชอบ
<b>ยุทธศาสตร์การพัฒนาศึกษา 4 ยุทธศาสตร์ด้านการพัฒนาสังคม</b>					
1	โครงการประชุมสัมมนาประจำเดือนผู้นำชุมชน	50,000.00	47,000.00	3,000.00	สำนัก
				6.00	ปลัดเทศบาล
2	โครงการฝึกอบรมและศึกษาดูงานคณะกรรมการ ชุมชน	400,000.00	269,063.60	130,936.40	สำนัก
				32.73	ปลัดเทศบาล
3	โครงการถนนคนเดิน	20,000.00	7,775.00	12,225.00	สำนัก
				61.13	ปลัดเทศบาล
4	โครงการช่วยเหลือประชาชนตามอำนาจหน้าที่ ขององค์กรปกครองส่วนท้องถิ่น ด้านส่งเสริมและ พัฒนาคุณภาพชีวิต	20,000.00	525.00	19,475.00	สำนัก
				97.38	ปลัดเทศบาล
5	โครงการวันเยาวชนแห่งชาติ	30,000.00	25,175.00	4,825.00	กองการศึกษา
				16.08	
6	โครงการเบี้ยยังชีพสงเคราะห์ผู้สูงอายุ	27,500,000.00	25,938,400.00	1,561,600.00	สำนัก
				5.68	ปลัดเทศบาล
7	โครงการเบี้ยยังชีพสงเคราะห์ผู้พิการ	5,000,000.00	4,074,000.00	926,000.00	สำนัก
				18.52	ปลัดเทศบาล
8	โครงการส่งเสริมสวัสดิการและเบี้ยยังชีพผู้ป่วย โรคเอดส์	96,000.00	72,000.00	24,000.00	สำนัก
				25.00	ปลัดเทศบาล
9	โครงการอบรมกฎจราจร และวินัยการจราจร สำหรับนักเรียนและประชาชนในเขตเทศบาลฯ	20,000.00	12,550.00	7,450.00	สำนัก
				37.25	ปลัดเทศบาล
	<b>รวม</b>	<b>33,136,000.00</b>	<b>30,446,488.60</b>	<b>2,689,511.40</b>	
				<b>8.12</b>	

ปีงบประมาณ พ.ศ. 2568  
โครงการที่มีการเบิกจ่าย  
ข้อมูล ณ เดือนธันวาคม 2568

ลำดับที่	โครงการ	งบประมาณ (บาท)	เบิกจ่าย (บาท)	ประหยัด งบประมาณ	หน่วยงาน ที่รับผิดชอบ
<b>ยุทธศาสตร์การพัฒนาที่ 5 ยุทธศาสตร์ด้านการพัฒนาสาธารณสุข</b>					
1	โครงการคุ้มครองอย่างปลอดภัยใส่ใจผู้บริโภค	20,000.00	16,860.00	3,140.00	กองสาธารณสุข และสิ่งแวดล้อม
				15.70	
2	โครงการป้องกันและควบคุมโรคไข้เลือดออกและโรคติดต่อที่นำโดยแมลง	50,000.00	11,200.00 (โอนลด 10,000)	38,800.00	กองสาธารณสุข และสิ่งแวดล้อม
				77.60	
3	โครงการป้องกันและควบคุมโรคติดต่อหรือโรคระบาดและโรคอื่นๆ ตามฤดูกาล	20,000.00	15,080.00	4,920.00	กองสาธารณสุข และสิ่งแวดล้อม
				24.60	
4	โครงการพระราชดำริด้านสาธารณสุข	380,000.00	319,770.00	60,230.00	กองสาธารณสุข และสิ่งแวดล้อม
				15.85	
5	โครงการส่งเสริมและฟื้นฟูสุขภาพผู้สูงอายุ ผู้พิการ และผู้ป่วยเรื้อรัง	300,000.00	258,122.00	41,878.00	กองสาธารณสุข และสิ่งแวดล้อม
				13.96	
6	โครงการสัปดาห์ปลอดโรค คนปลอดภัยจากโรคพิษสุนัขบ้าตามปณิธาน ศาสตราจารย์ ดร.สมเด็จพะเจ้า-น้อยนางเธอ เจ้าฟ้าจุฬาภรณวลัยลักษณ์-อัครราชกุมารี กรมพระศรีสวางควัฒน-วรขัตติยราชนารี	100,000.00	94,724.00	5,276.00	กองสาธารณสุข และสิ่งแวดล้อม
				5.28	
7	โครงการอบรมให้ความรู้เรื่องโรคเอดส์ โรคติดต่อทางเพศสัมพันธ์ และสารเสพติดให้โทษ	20,000.00	19,750.00	250.00	กองสาธารณสุข และสิ่งแวดล้อม
				1.25	
8	โครงการแก้ไขปัญหาสุนัขและแมวจรจัดในเขตเทศบาลเมืองสีคิ้ว	50,000.00	47,810.00	2,190.00	กองสาธารณสุข และสิ่งแวดล้อม
				4.38	
9	โครงการเฝ้าระวังป้องกันสารเสพติดในชุมชน	50,000.00	35,860.00	14,140.00	กองสาธารณสุข และสิ่งแวดล้อม
				28.28	
10	โครงการสุขภาพโภชนาการและน้ำดื่ม	50,000.00	34,066.80	15,933.20	กองสาธารณสุข และสิ่งแวดล้อม
				31.87	

ปีงบประมาณ พ.ศ. 2568  
 โครงการที่มีการเบิกจ่าย  
 ข้อมูล ณ เดือนธันวาคม 2568

ลำดับที่	โครงการ	งบประมาณ (บาท)	เบิกจ่าย (บาท)	ประหยัด งบประมาณ	หน่วยงาน ที่รับผิดชอบ
11	โครงการพัฒนาศักยภาพผู้ประกอบการ สะสมอาหาร	20,000.00	20,000.00 (โอนลด 20,000)	0.00 0.00	กองสาธารณสุข และสิ่งแวดล้อม
12	โครงการเงินอุดหนุนและดำเนินการงานสาธารณสุข มูลฐานในชุมชนในเขตเทศบาลเมืองสีคิ้ว	142,500.00	142,500.00	0.00 0.00	กองสาธารณสุข และสิ่งแวดล้อม
13	โครงการสมทบกองทุนหลักประกันสุขภาพ เทศบาลเมืองสีคิ้ว	500,000.00	500,000.00	0.00 0.00	สำนัก ปลัดเทศบาล
14	โครงการพัฒนาศักยภาพแกนนำสุขภาพชุมชน	400,000.00	373,297.00	26,703.00 6.68	กองสาธารณสุข และสิ่งแวดล้อม
	รวม	2,102,500.00	1,889,039.80	213,460.20 10.15	

ปีงบประมาณ พ.ศ. 2568  
โครงการที่มีการเบิกจ่าย  
ข้อมูล ณ เดือนธันวาคม 2568

ลำดับที่	โครงการ	งบประมาณ (บาท)	เบิกจ่าย (บาท)	ประหยัด งบประมาณ	หน่วยงาน ที่รับผิดชอบ
<b>ยุทธศาสตร์การพัฒนาศูนย์ 6 ยุทธศาสตร์ด้านการพัฒนาโครงสร้างพื้นฐาน</b>					
1	โครงการก่อสร้างถนน ค.ส.ล. ถนนเทศบาล 14 ซอย 5/17 หมู่ที่ 7 ตำบลสีคิ้ว	490,000.00	490,000.00	0.00	กองช่าง
				0.00	
2	โครงการก่อสร้างถนน ค.ส.ล. ถนนเทศบาล 14 ซอย 5/18 หมู่ที่ 7 ตำบลสีคิ้ว	440,000.00	440,000.00	0.00	กองช่าง
				0.00	
3	โครงการก่อสร้างถนน ค.ส.ล. พร้อมท่อระบายน้ำ ถนนเทศบาล 6 ซอย 13/12 หมู่ที่ 5 ตำบลสีคิ้ว	226,000.00	226,000.00	0.00	กองช่าง
				0.00	
4	โครงการก่อสร้างท่อระบายน้ำ ถนนเทศบาล 4 ซอย 5 ทั้งสองฝั่ง หมู่ที่ 2 ตำบลมิตรภาพ	1,194,000.00	1,099,000.00	95,000.00	กองช่าง
				7.96	
5	โครงการก่อสร้างท่อระบายน้ำ ถนนเทศบาล 6 ซอย 18 (ต่อจากโครงการเดิม) หมู่ที่ 4 ตำบลสีคิ้ว	448,000.00	448,000.00	0.00	กองช่าง
				0.00	
6	โครงการก่อสร้างท่อระบายน้ำ ถนนเทศบาล 7 ซอย 4/5 (บ้านป่ากาตูน) หมู่ที่ 14 ตำบลสีคิ้ว	378,000.00	378,000.00	0.00	กองช่าง
				0.00	
7	โครงการก่อสร้างปรับปรุงระบบระบายน้ำ บริเวณสี่แยกกุดชะนวน หมู่ที่ 9, 11 ตำบลมิตรภาพ	206,000.00	206,000.00	0.00	กองช่าง
				0.00	
8	โครงการขยายผิวจราจร ค.ส.ล. ถนนเทศบาล 24 (ช่วงรั้วโรงงานถึงแยกศาลจังหวัดสีคิ้ว) หมู่ที่ 11 ตำบลมิตรภาพ	413,500.00	367,100.00	46,400.00	กองช่าง
				11.22	
9	โครงการอุดหนุนการไฟฟ้าส่วนภูมิภาค	400,000.00	137,252.78	262,747.22	กองช่าง
				65.69	
	<b>รวม</b>	<b>4,195,500.00</b>	<b>3,791,352.78</b>	<b>404,147.22</b>	
				<b>9.63</b>	

ปีงบประมาณ พ.ศ. 2568  
โครงการที่มีการเบิกจ่าย  
ข้อมูล ณ เดือนธันวาคม 2568

ลำดับที่	โครงการ	งบประมาณ (บาท)	เบิกจ่าย (บาท)	ประหยัด งบประมาณ	หน่วยงาน ที่รับผิดชอบ
ยุทธศาสตร์การพัฒนาศึกษา 7 ยุทธศาสตร์ด้านการพัฒนาการท่องเที่ยว ศาสนา-วัฒนธรรม ประเพณี และกีฬา					
1	โครงการจ้างเหมาบริการดูแลรักษาและ ทำความสะอาดอาคารศูนย์ข้อมูลการท่องเที่ยว ห้องสัมมนาบริเวณบริเวณปากทางเข้าอำเภอสีคิ้ว และบริเวณโดยรอบศูนย์ข้อมูลการท่องเที่ยว	160,800.00	160,800.00	0.00	กองยุทธศาสตร์ และงบประมาณ
2	โครงการงานพระราชพิธีมหามงคลเฉลิมพระชนม พรรษา (พระบรมวงศานุวงศ์)	30,000.00	28,065.00	1,935.00	สำนัก ปลัดเทศบาล
3	โครงการวันนวมินทรมหาราช	40,000.00	16,300.00	23,700.00	สำนัก ปลัดเทศบาล
4	โครงการวันปิยมหาราช	10,000.00	9,990.00	10.00	สำนัก ปลัดเทศบาล
5	โครงการวันเฉลิมพระชนมพรรษาพระบาทสมเด็จพระ พระปรเมนทรรามาธิบดีศรีสินทรมหาวชิราลงกรณฯ พระวชิรเกล้าเจ้าอยู่หัว	60,000.00	57,040.00	2,960.00	สำนัก ปลัดเทศบาล
6	โครงการวันเฉลิมพระชนมพรรษาสมเด็จพระนางเจ้า สิริกิติ์ พระบรมราชินีนาถ พระบรมราชชนนี พันปีหลวง	40,000.00	39,445.00	555.00	สำนัก ปลัดเทศบาล
7	โครงการวันคล้ายวันพระบรมราชสมภพของ พระบาทสมเด็จพระบรมชนกาธิเบศร มหาภูมิพล อดุลยเดชมหาราช บรมนาถบพิตร (เป็นวันชาติและ วันพ่อแห่งชาติ)	40,000.00	38,065.00	1,935.00	สำนัก ปลัดเทศบาล

ปีงบประมาณ พ.ศ. 2568  
โครงการที่มีการเบิกจ่าย  
ข้อมูล ณ เดือนธันวาคม 2568

ลำดับที่	โครงการ	งบประมาณ (บาท)	เบิกจ่าย (บาท)	ประหยัด งบประมาณ	หน่วยงาน ที่รับผิดชอบ
8	โครงการวันเฉลิมพระชนมพรรษาสมเด็จพระนางเจ้า สุทิดา พัชรสุธาพิมลลักษณ พระบรมราชินี	40,000.00	30,815.00	9,185.00	สำนัก ปลัดเทศบาล
9	โครงการก่อกองพระทรายและบุญกลางบ้าน	200,000.00	109,672.43	90,327.57	กองการศึกษา
10	โครงการวันขึ้นปีใหม่	10,000.00	9,980.00	20.00	กองการศึกษา
11	โครงการวันเข้าพรรษา	50,000.00	45,655.00	4,345.00	กองการศึกษา
12	โครงการวันมาฆบูชา	10,000.00	7,960.00	2,040.00	กองการศึกษา
13	โครงการวันลอยกระทง	450,000.00	431,555.00	18,445.00	กองการศึกษา
14	โครงการวันสงกรานต์และวันครอบครัวชาวสีคิ้ว	600,000.00	568,414.00 (โอนลด 182,000)	31,586.00 5.26	กองการศึกษา
15	โครงการแข่งขันกีฬาเด็ก เยาวชน ประชาชนทั่วไป	850,000.00	769,570.00 (โอนลด 188,500)	80,430.00 9.46	กองการศึกษา
16	โครงการวันเด็กแห่งชาติ	200,000.00	195,396.00	4,604.00	กองการศึกษา
17	โครงการจัดงานวันพ่อแห่งชาติสำหรับศูนย์พัฒนา เด็กเล็กเทศบาลเมืองสีคิ้ว	5,000.00	3,540.00	1,460.00	กองการศึกษา
18	โครงการจัดงานวันแม่แห่งชาติสำหรับศูนย์พัฒนา เด็กเล็กเทศบาลเมืองสีคิ้ว	5,000.00	4,980.00	20.00	กองการศึกษา
	<b>รวม</b>	<b>2,800,800.00</b>	<b>2,527,242.43</b>	<b>273,557.57</b>	
				<b>9.77</b>	

ปีงบประมาณ พ.ศ. 2568  
โครงการที่มีการเบิกจ่าย  
ข้อมูล ณ เดือนธันวาคม 2568

ลำดับที่	โครงการ	งบประมาณ (บาท)	เบิกจ่าย (บาท)	ประหยัด งบประมาณ	หน่วยงาน ที่รับผิดชอบ
<b>ยุทธศาสตร์การพัฒนาที่ 8 ยุทธศาสตร์ด้านการบริหารจัดการบ้านเมืองที่ดี</b>					
1	โครงการฝึกอบรมสัมมนาและทัศนศึกษาดูงานของ คณะผู้บริหาร คณะสมาชิกสภาเทศบาล พนักงาน ลูกจ้าง พนักงานจ้าง	500,000.00	428,090.00 (โอนลด 203,000)	71,910.00 14.38	สำนัก ปลัดเทศบาล
2	โครงการสร้างแรงจูงใจและความภาคภูมิใจ ในการปฏิบัติงานของพนักงานเทศบาล ลูกจ้างประจำ และพนักงานจ้างเทศบาลเมืองสีคิ้ว	20,000.00	8,200.00	11,800.00 59.00	สำนัก ปลัดเทศบาล
3	โครงการอบรมพัฒนาศักยภาพเจ้าหน้าที่งานรักษา ความสะอาด	200,000.00	134,820.00	65,180.00 32.59	กองสาธารณสุข และสิ่งแวดล้อม
4	โครงการจ้างเหมาบริการทำความสะอาดอาคาร สำนักงานเทศบาลและอาคารหอประชุม เทศบาลเมืองสีคิ้ว	482,400.00	482,400.00	0.00 0.00	สำนัก ปลัดเทศบาล
5	โครงการสำนักงานนำอยู่ นำทำงาน	20,000.00	18,594.00	1,406.00 7.03	สำนัก ปลัดเทศบาล
6	โครงการจัดทำเทศบัญญัติงบประมาณรายจ่าย ประจำปี	50,000.00	30,770.00	19,230.00 38.46	กองยุทธศาสตร์ และงบประมาณ
7	โครงการเลือกตั้งนายกเทศมนตรีและสมาชิกสภา เทศบาล	700,000.00 (โอนเพิ่ม200,000)	460,064.30	239,935.70 34.28	สำนัก ปลัดเทศบาล
8	โครงการฝึกอบรมและสัมมนาเผยแพร่ความรู้ เกี่ยวกับกฎหมาย	20,000.00	1,800.00	18,200.00 91.00	สำนัก ปลัดเทศบาล
9	โครงการอบรมกฎหมายเบื้องต้นเกี่ยวกับเด็ก และเยาวชน	40,000.00	39,900.00	100.00 0.25	สำนัก ปลัดเทศบาล
10	โครงการจัดทำแผนพัฒนาเทศบาล	60,000.00	53,315.00 (โอนลด 20,000)	6,685.00 11.14	กองยุทธศาสตร์ และงบประมาณ
11	โครงการติดตามและประเมินผลแผนพัฒนาเทศบาล	20,000.00	17,785.00	2,215.00 11.08	กองยุทธศาสตร์ และงบประมาณ

ปีงบประมาณ พ.ศ. 2568  
 โครงการที่มีการเบิกจ่าย  
 ข้อมูล ณ เดือนธันวาคม 2568

ลำดับที่	โครงการ	งบประมาณ (บาท)	เบิกจ่าย (บาท)	ประหยัด งบประมาณ	หน่วยงาน ที่รับผิดชอบ
12	โครงการประชุม ประชาคมท้องถิ่นเพื่อจัดทำ แผนพัฒนาเทศบาลเมืองสีคิ้ว	100,000.00	97,900.00 (โอนลด 80,000)	2,100.00 2.10	กองยุทธศาสตร์ และงบประมาณ
13	โครงการฝึกอบรม สัมมนา และประชุมประชาคม จัดทำแผนชุมชน	40,000.00	36,715.00	3,285.00 8.21	สำนัก ปลัดเทศบาล
14	โครงการขยายเขตเสียงไร้สาย	1,000,000.00	1,000,000.00 (โอนลด)	0.00 0.00	กองยุทธศาสตร์ และงบประมาณ
15	โครงการวันเทศบาล	20,000.00	12,150.00	7,850.00 39.25	สำนัก ปลัดเทศบาล
16	โครงการอบรมวินัย และจริยธรรมของบุคลากร เทศบาลเมืองสีคิ้ว	20,000.00	5,040.00	14,960.00 74.80	สำนัก ปลัดเทศบาล
17	โครงการวันท้องถิ่นไทย	5,000.00	5,000.00	0.00 0.00	สำนัก ปลัดเทศบาล
18	โครงการรวมพลังคนเทศบาลป้องกันและ ปราบปรามการทุจริต	10,000.00	10,000.00 (โอนลด)	0.00 0.00	สำนัก ปลัดเทศบาล
<b>รวม</b>		<b>3,307,400.00</b>	<b>2,842,543.30</b>	<b>464,856.70</b> <b>14.06</b>	

ปีงบประมาณ พ.ศ. 2568  
โครงการที่มีการเบิกจ่าย  
ข้อมูล ณ เดือนธันวาคม 2568

ลำดับที่	โครงการ	งบประมาณ (บาท)	เบิกจ่าย (บาท)	ประหยัด งบประมาณ	หน่วยงาน ที่รับผิดชอบ
<b>ยุทธศาสตร์การพัฒนาน้ำที่ 9 ยุทธศาสตร์ด้านการรักษาความปลอดภัยในชีวิตและทรัพย์สิน</b>					
1	โครงการฝึกซ้อมแผนดับเพลิง	20,000.00	19,780.00	220.00	สำนัก ปลัดเทศบาล
				1.10	
	<b>รวม</b>	<b>20,000.00</b>	<b>19,780.00</b>	<b>220.00</b>	
				1.10	
<b>ยุทธศาสตร์การพัฒนาน้ำที่ 10 ยุทธศาสตร์ด้านการอนุรักษ์ทรัพยากรธรรมชาติและสิ่งแวดล้อม</b>					
1	โครงการจัดการขยะแบบครบวงจร	100,000.00	84,360.00	15,640.00	กองสาธารณสุข และสิ่งแวดล้อม
				15.64	
2	โครงการสร้างจิตสำนึกในการจัดการน้ำเสียชุมชน	20,000.00	20,000.00	0.00	กองสาธารณสุข และสิ่งแวดล้อม
				0.00	
3	โครงการจ้างเหมาขนย้ายขยะมูลฝอยชุมชนตกค้าง ภายในสถานกำจัดขยะเทศบาลเมืองสีคิ้ว	500,000.00	500,000.00 (โอนลด)	0.00	กองสาธารณสุข และสิ่งแวดล้อม
				0.00	
4	โครงการจ้างเหมาบริการคัดแยกขยะและกำจัด ขยะมูลฝอย โดยเทคโนโลยีการบำบัดขยะเชิงกล ชีวภาพ (MBT)	2,910,000.00	2,904,000.00	6,000.00	กองสาธารณสุข และสิ่งแวดล้อม
				0.21	
	<b>รวม</b>	<b>3,530,000.00</b>	<b>3,508,360.00</b>	<b>21,640.00</b>	
				0.61	
	<b>รวมทั้งสิ้น</b>	<b>58,955,000.00</b>	<b>54,143,270.03</b>	<b>4,811,729.97</b>	
				8.16	



ปีงบประมาณ พ.ศ. 2568

โครงการอยู่ระหว่างดำเนินการ

ข้อมูล ณ เดือนธันวาคม 2568

ลำดับที่	โครงการ	งบประมาณ	อยู่ระหว่างดำเนินการ						
			กั้นเงินไว้ แต่ยังไม่ได้ ดำเนินการ	กำลังประกาศ สอบราคา/ ประกวดราคา	ทำสัญญา/ จำนวนเงิน	กำลังก่อสร้าง จัดซื้อ/จัดจ้าง	รอตรวจรับ/ ส่งมอบงาน	รอเบิกจ่าย	หมายเหตุ
2	โครงการก่อสร้างถนน ค.ส.ล. ถนนเทศบาล 1 ซอยครูปราณี หมู่ที่ 3 ตำบลมิตรภาพ - ก่อสร้างถนน ค.ส.ล. หน้า 0.15 เมตร กว้าง 4.00 เมตร ยาว 106.00 เมตร หรือพื้นที่ผิวจราจรไม่น้อยกว่า 424.00 ตารางเมตร	356,000.00				√			
3	โครงการก่อสร้างถนน ค.ส.ล. ถนนเทศบาล 14 ซอย 5/14 (ช่วงท้ายซอย) หมู่ที่ 7 ตำบลสีคิ้ว - ก่อสร้างถนน ค.ส.ล. หน้า 0.15 เมตร กว้าง 4.00 เมตร ยาว 200.00 เมตร หรือพื้นที่ผิวจราจรไม่น้อยกว่า 800.00 ตารางเมตร	672,000.00	√						

ปีงบประมาณ พ.ศ. 2568

โครงการอยู่ระหว่างดำเนินการ

ข้อมูล ณ เดือนธันวาคม 2568

ลำดับที่	โครงการ	งบประมาณ	อยู่ระหว่างดำเนินการ							
			กั้นเงินไว้ แต่ยังไม่ได้ ดำเนินการ	กำลังประกาศ สอบราคา/ ประกวดราคา	ทำสัญญา/ จำนวนเงิน	กำลังก่อสร้าง จัดซื้อ/จัดจ้าง	รอตรวจรับ/ ส่งมอบงาน	รอเบิกจ่าย	หมายเหตุ	
4	โครงการก่อสร้างถนน ค.ส.ล. ถนนเทศบาล 14 ซอย 5/15-2 หมู่ที่ 7 ตำบลสีคิ้ว - ก่อสร้างถนน ค.ส.ล. หน้า 0.15 เมตร กว้าง 5.00 เมตร ยาว 129.00 เมตร หรือพื้นที่ผิวจราจรไม่น้อยกว่า 645.00 ตารางเมตร	542,000.00	√							
5	โครงการก่อสร้างถนน ค.ส.ล. ถนนเทศบาล 14 ซอย 6 เชื่อมถนนเทศบาล 12 หมู่ที่ 6 ตำบลสีคิ้ว - ก่อสร้างถนน ค.ส.ล. หน้า 0.15 เมตร กว้าง 4.00 เมตร ยาว 192.00 เมตร หรือพื้นที่ผิวจราจรไม่น้อยกว่า 768.00 ตารางเมตร	645,000.00	√							

ปีงบประมาณ พ.ศ. 2568

โครงการอยู่ระหว่างดำเนินการ

ข้อมูล ณ เดือนธันวาคม 2568

ลำดับที่	โครงการ	งบประมาณ	อยู่ระหว่างดำเนินการ						
			กั้นเงินไว้ แต่ยังไม่ได้ ดำเนินการ	กำลังประกาศ สอบราคา/ ประกวดราคา	ทำสัญญา/ จำนวนเงิน	กำลังก่อสร้าง จัดซื้อ/จัดจ้าง	รอตรวจรับ/ ส่งมอบงาน	รอเบิกจ่าย	หมายเหตุ
6	โครงการก่อสร้างถนน ค.ส.ล. ถนนเทศบาล 16 ซอย 6 หมู่ที่ 7 ตำบลสีคิ้ว - ก่อสร้างถนน ค.ส.ล. หน้า 0.15 เมตร กว้าง 4.00 เมตร ยาว 80.00 เมตร หรือพื้นที่ผิวจราจรไม่น้อยกว่า 320.00 ตารางเมตร	269,000.00	√						
7	โครงการก่อสร้างถนน ค.ส.ล. ถนนเทศบาล 24 ซอย 15/1 หมู่ที่ 3 ตำบลมิตรภาพ - ก่อสร้างถนน ค.ส.ล. หน้า 0.15 เมตร กว้าง 3.00 เมตร ยาว 45.00 เมตร หรือพื้นที่ผิวจราจรไม่น้อยกว่า 135.00 ตารางเมตร	113,000.00	√						

ปีงบประมาณ พ.ศ. 2568

โครงการอยู่ระหว่างดำเนินการ

ข้อมูล ณ เดือนธันวาคม 2568

ลำดับที่	โครงการ	งบประมาณ	อยู่ระหว่างดำเนินการ							
			กันเงินไว้ แต่ยังไม่ได้ ดำเนินการ	กำลังประกาศ สอบราคา/ ประกวดราคา	ทำสัญญา/ จำนวนเงิน	กำลังก่อสร้าง จัดซื้อ/จัดจ้าง	รอตรวจรับ/ ส่งมอบงาน	รอเบิกจ่าย	หมายเหตุ	
8	โครงการก่อสร้างถนน ค.ส.ล. ถนนเทศบาล 27 (ต่อจากโครงการเดิม) หมู่ที่ 1 ตำบลมิตรภาพ - ก่อสร้างถนน ค.ส.ล. หน้า 0.15 เมตร กว้าง 5.00 เมตร ยาว 60.00 เมตร หรือพื้นที่ผิวจราจรไม่น้อยกว่า 300.00 ตารางเมตร	252,000.00	√							
9	โครงการก่อสร้างถนน ค.ส.ล. ถนนเลียบลำเหมืองฯ บ้านใต้ หมู่ที่ 2 ตำบลสีคิ้ว - ก่อสร้างถนน ค.ส.ล. หน้า 0.15 เมตร กว้าง 4.00 เมตร ยาว 195.00 เมตร หรือพื้นที่ผิวจราจรไม่น้อยกว่า 780.00 ตารางเมตร	655,000.00	√							

ปีงบประมาณ พ.ศ. 2568

โครงการอยู่ระหว่างดำเนินการ

ข้อมูล ณ เดือนธันวาคม 2568

ลำดับที่	โครงการ	งบประมาณ	อยู่ระหว่างดำเนินการ						
			กันเงินไว้ แต่ยังไม่ได้ ดำเนินการ	กำลังประกาศ สอบราคา/ ประกวดราคา	ทำสัญญา/ จำนวนเงิน	กำลังก่อสร้าง จัดซื้อ/จัดจ้าง	รอตรวจรับ/ ส่งมอบงาน	รอเบิกจ่าย	หมายเหตุ
10	โครงการก่อสร้างถนน ค.ส.ล. ภายในสวน สาธารณะร่วมใจ หมู่ที่ 1 ตำบลสีคิ้ว - ก่อสร้างถนน ค.ส.ล. หน้า 0.15 เมตร กว้าง 5.00 เมตร ยาว 87.00 เมตร หรือพื้นที่ผิวจราจรไม่น้อยกว่า 435.00 ตารางเมตร	365,000.00	√						
11	โครงการก่อสร้างถนน ค.ส.ล. ถนนเทศบาล 24 ซอย 12/6 หมู่ที่ 9 ตำบลมิตรภาพ - ก่อสร้างถนน ค.ส.ล. หน้า 0.15 เมตร กว้าง 4.00 เมตร ยาว 63.00 เมตร หรือพื้นที่ผิวจราจรไม่น้อยกว่า 252.00 ตารางเมตร	212,000.00	√						

ปีงบประมาณ พ.ศ. 2568

โครงการอยู่ระหว่างดำเนินการ

ข้อมูล ณ เดือนธันวาคม 2568

ลำดับที่	โครงการ	งบประมาณ	อยู่ระหว่างดำเนินการ						
			กันเงินไว้ แต่ยังไม่ได้ ดำเนินการ	กำลังประกาศ สอบราคา/ ประกวดราคา	ทำสัญญา/ จำนวนเงิน	กำลังก่อสร้าง จัดซื้อ/จัดจ้าง	รอตรวจรับ/ ส่งมอบงาน	รอเบิกจ่าย	หมายเหตุ
12	โครงการก่อสร้างท่อระบายน้ำ ถนนเทศบาล 1 ซอย 12/6 (ซอยบ้าน ยายหงส์) หมู่ที่ 3 ตำบลมิตรภาพ - ก่อสร้างท่อระบายน้ำ เส้นผ่าศูนย์กลาง 0.30 เมตร พร้อมบ่อพัก ค.ส.ล. ยาวรวม 59.00 เมตร - รื้อถอนพร้อมคืนผิวจราจร ค.ส.ล. หนา 0.15 เมตร พื้นที่ผิวจราจรไม่น้อยกว่า 55.00 ตารางเมตร	203,000.00	√						





ปีงบประมาณ พ.ศ. 2568

โครงการอยู่ระหว่างดำเนินการ

ข้อมูล ณ เดือนธันวาคม 2568

ลำดับที่	โครงการ	งบประมาณ	อยู่ระหว่างดำเนินการ						
			กันเงินไว้ แต่ยังไม่ได้ ดำเนินการ	กำลังประกาศ สอบราคา/ ประกวดราคา	ทำสัญญา/ จำนวนเงิน	กำลังก่อสร้าง จัดซื้อ/จัดจ้าง	รอตรวจรับ/ ส่งมอบงาน	รอเบิกจ่าย	หมายเหตุ
15	โครงการก่อสร้างท่อระบายน้ำ ถนนเทศบาล 4 ซอย 3 หมู่ที่ 2 ตำบลมิตรภาพ - ก่อสร้างท่อระบายน้ำ เส้นผ่าศูนย์กลาง 0.40 เมตร พร้อมบ่อพัก ค.ส.ล. ยาวรวม 185.00 เมตร - คืบผิวจราจร ค.ส.ล. หน้า 0.15 เมตร พื้นที่ก่อสร้างไม่น้อยกว่า 167.00 ตารางเมตร	598,000.00	√						

ปีงบประมาณ พ.ศ. 2568

โครงการอยู่ระหว่างดำเนินการ

ข้อมูล ณ เดือนธันวาคม 2568

ลำดับที่	โครงการ	งบประมาณ	อยู่ระหว่างดำเนินการ							
			กันเงินไว้ แต่ยังไม่ได้ ดำเนินการ	กำลังประกาศ สอบราคา/ ประกวดราคา	ทำสัญญา/ จำนวนเงิน	กำลังก่อสร้าง จัดซื้อ/จัดจ้าง	รอตรวจรับ/ ส่งมอบงาน	รอเบิกจ่าย	หมายเหตุ	
16	โครงการก่อสร้างท่อระบายน้ำ ถนนเทศบาล 4 ซอย 7 หมู่ที่ 2 ตำบลมิตรภาพ - ก่อสร้างท่อระบายน้ำ เส้นผ่าศูนย์กลาง 0.40 เมตร พร้อมบ่อพัก ค.ส.ล. ยาวรวม 142.00 เมตร - คืบผิวจราจร ค.ส.ล. หน้า 0.15 เมตร พื้นที่ก่อสร้างไม่น้อยกว่า 128.00 ตารางเมตร	530,000.00	√							



ปีงบประมาณ พ.ศ. 2568

โครงการอยู่ระหว่างดำเนินการ

ข้อมูล ณ เดือนธันวาคม 2568

ลำดับที่	โครงการ	งบประมาณ	อยู่ระหว่างดำเนินการ							
			กั้นเงินไว้ แต่ยังไม่ได้ ดำเนินการ	กำลังประกาศ สอบราคา/ ประกวดราคา	ทำสัญญา/ จำนวนเงิน	กำลังก่อสร้าง จัดซื้อ/จัดจ้าง	รอตรวจรับ/ ส่งมอบงาน	รอเบิกจ่าย	หมายเหตุ	
18	โครงการก่อสร้างศาลาอเนกประสงค์ (ช่วงระหว่างปลายซอย ถนนเทศบาล 4 ซอย 9 และถนนเทศบาล 4 ซอย 11) หมู่ที่ 2 ตำบลมิตรภาพ - ก่อสร้างอาคาร ค.ส.ล. ขนาดกว้าง 4.00 เมตร ยาว 6.00 เมตร หรือพื้นที่ ก่อสร้างไม่น้อยกว่า 24.00 ตารางเมตร จำนวน 1 หลัง - ก่อสร้างลาน ค.ส.ล. หน้า 0.15 เมตร พื้นที่ก่อสร้างไม่น้อยกว่า 100.00 ตารางเมตร	282,000.00	√							

ปีงบประมาณ พ.ศ. 2568

โครงการอยู่ระหว่างดำเนินการ

ข้อมูล ณ เดือนธันวาคม 2568

ลำดับที่	โครงการ	งบประมาณ	อยู่ระหว่างดำเนินการ						
			กั้นเงินไว้ แต่ยังไม่ได้ ดำเนินการ	กำลังประกาศ สอบราคา/ ประกวดราคา	ทำสัญญา/ จำนวนเงิน	กำลังก่อสร้าง จัดซื้อ/จัดจ้าง	รอตรวจรับ/ ส่งมอบงาน	รอเบิกจ่าย	หมายเหตุ
19	โครงการจัดซื้อที่ดินเพื่อใช้ประโยชน์ใน ชุมชน หมู่ที่ 7 ตำบลสีคิ้ว - จัดซื้อที่ดินบริเวณ หมู่ที่ 7 ตำบลสีคิ้ว	1,500,000.00	√						
20	โครงการจัดทำพร้อมติดตั้งป้ายชื่อถนน - ซอย ภายในเขตเทศบาลเมืองสีคิ้ว - จัดทำพร้อมติดตั้งป้ายแบบเหล็ก (อลูมิเนียมอัลลอยด์) จำนวนไม่น้อยกว่า 30 ป้าย	450,000.00	√						

ปีงบประมาณ พ.ศ. 2568

โครงการอยู่ระหว่างดำเนินการ

ข้อมูล ณ เดือนธันวาคม 2568

ลำดับที่	โครงการ	งบประมาณ	อยู่ระหว่างดำเนินการ						
			กั้นเงินไว้ แต่ยังไม่ได้ ดำเนินการ	กำลังประกาศ สอบราคา/ ประกวดราคา	ทำสัญญา/ จำนวนเงิน	กำลังก่อสร้าง จัดซื้อ/จัดจ้าง	รอตรวจรับ/ ส่งมอบงาน	รอเบิกจ่าย	หมายเหตุ
21	โครงการปรับปรุงฝารางระบายน้ำ หมู่บ้านสีคิ้วมิตรภาพ ซอย 12 หมู่ที่ 1 ตำบลมิตรภาพ - ปรับปรุงฝารางระบายน้ำกว้างประมาณ 0.38 เมตร ยาวรวมไม่น้อยกว่า 187.00 เมตร	299,000.00	√						
22	โครงการปูผิวจราจรแอสฟัลท์ติกคอนกรีต ทับผิวจราจรเดิมรอบวัดใหญ่ หมู่ที่ 4 ตำบลสีคิ้ว - ปูผิวจราจรแอสฟัลท์ติกคอนกรีต หนาเฉลี่ย 0.05 เมตร หรือพื้นที่ปูผิวจราจร ไม่น้อยกว่า 2,000.00 ตารางเมตร	1,000,000.00	√						





ปีงบประมาณ พ.ศ. 2568

โครงการไม่ได้ดำเนินการ (ยกเลิก)

ข้อมูล ณ เดือนธันวาคม 2568

ลำดับที่	โครงการ	งบประมาณ (บาท)	หน่วยงาน	หมายเหตุ
<b>ยุทธศาสตร์การพัฒนาก่อนที่ 1 ยุทธศาสตร์การประสานต่อแนวทางพระราชดำริ</b>				
1	โครงการฝึกอบรมให้ความรู้แก่ประชาชนเกี่ยวกับ เศรษฐกิจพอเพียง	10,000.00	สำนักปลัด เทศบาล	
2	โครงการอนุรักษ์พันธุกรรมพืชอันเนื่องมาจาก พระราชดำริฯ (อพ.สธ.)	10,000.00	สำนักปลัด เทศบาล	
รวม		20,000.00		
<b>ยุทธศาสตร์การพัฒนาก่อนที่ 2 ยุทธศาสตร์ด้านการพัฒนาการศึกษา</b>				
1	โครงการจัดประชุมผู้ปกครองนักเรียน ของศูนย์พัฒนาเด็กเล็กเทศบาลเมืองสีคิ้ว	15,000.00	กองการศึกษา	
รวม		15,000.00		
<b>ยุทธศาสตร์การพัฒนาก่อนที่ 4 ยุทธศาสตร์ด้านการพัฒนาสังคม</b>				
1	โครงการช่วยเหลือประชาชนตามอำนาจหน้าที่ ขององค์กรปกครองส่วนท้องถิ่น กรณีเยี่ยมยาหรือ ฟื้นฟูหลังเกิดสาธารณภัย	45,000.00	สำนักปลัด เทศบาล	
2	โครงการฝึกอบรมพัฒนาสตรีและครอบครัว	10,000.00	สำนักปลัด เทศบาล	
รวม		55,000.00		
<b>ยุทธศาสตร์การพัฒนาก่อนที่ 6 ยุทธศาสตร์ด้านการพัฒนาโครงสร้างพื้นฐาน</b>				
1	โครงการอุดหนุนการประปาส่วนภูมิภาค	100,000.00	กองช่าง	
รวม		100,000.00		
<b>ยุทธศาสตร์การพัฒนาก่อนที่ 7 ยุทธศาสตร์ด้านการพัฒนาการท่องเที่ยว ศาสนา-วัฒนธรรม ประเพณี และกีฬา</b>				
1	โครงการวันวิสาขบูชา	10,000.00	กองการศึกษา	
รวม		10,000.00		

ปีงบประมาณ พ.ศ. 2568

โครงการไม่ได้ดำเนินการ (ยกเลิก)

ข้อมูล ณ เดือนธันวาคม 2568

ลำดับที่	โครงการ	งบประมาณ (บาท)	หน่วยงาน	หมายเหตุ
<b>ยุทธศาสตร์การพัฒนาศูนย์ 8 ยุทธศาสตร์ด้านการบริหารจัดการบ้านเมืองที่ดี</b>				
1	โครงการเงินอุดหนุนและสนับสนุนศูนย์ส่งเสริม พัฒนาประชาธิปไตย	10,000.00	สำนัก ปลัดเทศบาล	
2	โครงการเลือกกรรมการชุมชน	15,000.00	สำนัก ปลัดเทศบาล	
3	โครงการจัดทำรายงานกิจการประจำปี วารสาร จดหมายข่าวและแผ่นพับ	40,000.00	กองยุทธศาสตร์ และงบประมาณ	
4	โครงการอบรมหลักสูตรมาภิบาลของผู้บริหาร สมาชิกสภาเทศบาล พนักงานเทศบาล และพนักงานจ้างเทศบาลเมืองสีคิ้ว	20,000.00	สำนัก ปลัดเทศบาล	
รวม		85,000.00		
<b>ยุทธศาสตร์การพัฒนาศูนย์ 9 ยุทธศาสตร์ด้านการรักษาความปลอดภัยในชีวิตและทรัพย์สิน</b>				
1	โครงการฝึกอบรมดับเพลิงเบื้องต้นในชุมชนและ สถานศึกษาในเขตเทศบาล	20,000.00	สำนัก ปลัดเทศบาล	
รวม		20,000.00		
รวมทั้งสิ้น		305,000.00		

ปีงบประมาณ พ.ศ. 2566

โครงการไม่ได้ดำเนินการ (ยกเลิก)

ข้อมูล ณ เดือนธันวาคม 2568

ลำดับที่	โครงการ	งบประมาณ (บาท)	หน่วยงาน	หมายเหตุ
ยุทธศาสตร์การพัฒนาศูนย์ 6 ยุทธศาสตร์ด้านการพัฒนาโครงสร้างพื้นฐาน				
1	โครงการก่อสร้างต่อเติมอาคารสำนักงาน	480,000.00	กองช่าง	
	ด้านทิศตะวันออกชั้นล่าง บริเวณสำนักงานเทศบาล เมืองสีคิ้ว			
	รวม	480,000.00		
	รวมทั้งสิ้น	480,000.00		

เทศบาลเมืองสีคิ้ว

ปีงบประมาณ พ.ศ. 2567  
 โครงการอยู่ระหว่างดำเนินการ  
 ข้อมูล ณ เดือนธันวาคม 2568

ลำดับที่	โครงการ	งบประมาณ	อยู่ระหว่างดำเนินการ						
			กั้นเงินไว้ แต่ยังไม่ได้ ดำเนินการ	กำลังประกาศ สอบราคา/ ประกวดราคา	ทำสัญญา/ จำนวนเงิน	กำลังก่อสร้าง จัดซื้อ/จัดจ้าง	รอตรวจรับ/ ส่งมอบงาน	รอเบิกจ่าย	หมายเหตุ
ยุทธศาสตร์การพัฒนาที่ 6 ยุทธศาสตร์ด้านการพัฒนาโครงสร้างพื้นฐาน									
1	โครงการปูยางแอสฟัลท์ติกคอนกรีต ทับผิวจราจรเดิม ถนนเทศบาล 6 ซอย 9 หมู่ที่ 4 ตำบลสีคิ้ว - ปูยางแอสฟัลท์ติกคอนกรีต หนาเฉลี่ย 0.05 เมตร กว้าง 5.00-5.50 เมตร ยาว 110.00 เมตร หรือพื้นที่ผิวจราจร ไม่น้อยกว่า 522.00 ตารางเมตร - ปรับปรุงบ่อพักท่อระบายน้ำ จำนวน 19 บ่อ - ปรับปรุงฝาบ่อพักท่อระบายน้ำ จำนวน 38 ฝา	335,000.00	√						

ปีงบประมาณ พ.ศ. 2567  
 โครงการอยู่ระหว่างดำเนินการ  
 ข้อมูล ณ เดือนธันวาคม 2568

ลำดับที่	โครงการ	งบประมาณ	อยู่ระหว่างดำเนินการ							
			กั้นเงินไว้ แต่ยังไม่ได้ ดำเนินการ	กำลังประกาศ สอบราคา/ ประกวดราคา	ทำสัญญา/ จำนวนเงิน	กำลังก่อสร้าง จัดซื้อ/จัดจ้าง	รอตรวจรับ/ ส่งมอบงาน	รอเบิกจ่าย	หมายเหตุ	
2	โครงการปูยางแอสฟัลท์ติกคอนกรีต ทับผิวจราจรเดิม ถนนเทศบาล 6 ซอย 3 หมู่ที่ 9 ตำบลสีคิ้ว - ปูยางแอสฟัลท์ติกคอนกรีต หนาเฉลี่ย 0.05 เมตร กว้าง 4.00 เมตร หรือพื้นที่ ปูยางไม่น้อยกว่า 607.00 ตารางเมตร	279,000.00	√							
3	โครงการก่อสร้างกำแพงกันดิน ค.ส.ล. ฝั่งตะวันออกสระน้ำ (ฝั่งติดศาลาประชาคม) หมู่ที่ 1 ตำบลมิตรภาพ - ก่อสร้างกำแพงกันดิน ค.ส.ล. ยาวรวม 50.00 เมตร	725,000.00			√					

ปีงบประมาณ พ.ศ. 2567  
 โครงการอยู่ระหว่างดำเนินการ  
 ข้อมูล ณ เดือนธันวาคม 2568

ลำดับที่	โครงการ	งบประมาณ	อยู่ระหว่างดำเนินการ						
			กันเงินไว้ แต่ยังไม่ได้ ดำเนินการ	กำลังประกาศ สอบราคา/ ประกวดราคา	ทำสัญญา/ จำนวนเงิน	กำลังก่อสร้าง จัดซื้อ/จัดจ้าง	รอตรวจรับ/ ส่งมอบงาน	รอเบิกจ่าย	หมายเหตุ
4	โครงการขุดลอกเหมืองสาธารณะ	480,000.00	√						
	หมู่ที่ 3 ตำบลมิตรภาพ								
	- ขุดลอกลำเหมืองกว้างประมาณ								
	3.00 เมตร ลึกประมาณ 2.00 เมตร								
	ยาวประมาณ 500.00 เมตร หรือปริมาณ								
	ขุดลอกไม่น้อยกว่า 3,000.00 ลูกบาศก์เมตร								
	<b>รวม</b>	<b>1,819,000.00</b>							
	<b>รวมทั้งสิ้น</b>	<b>1,819,000.00</b>							

ปีงบประมาณ พ.ศ. 2567  
 โครงการอยู่ระหว่างดำเนินการ  
 ข้อมูล ณ เดือนธันวาคม 2568

ลำดับที่	โครงการ	งบประมาณ	อยู่ระหว่างดำเนินการ						
			กั้นเงินไว้ แต่ยังไม่ได้ ดำเนินการ	กำลังประกาศ สอบราคา/ ประกวดราคา	ทำสัญญา/ จำนวนเงิน	กำลังก่อสร้าง จัดซื้อ/จัดจ้าง	รอตรวจรับ/ ส่งมอบงาน	รอเบิกจ่าย	หมายเหตุ
<b>ประเภทครุภัณฑ์คอมพิวเตอร์หรืออิเล็กทรอนิกส์</b>									
1	ติดตั้งกล้องวงจรปิด CCTV ภายในเขตเทศบาลเมืองสีคิ้ว จำนวน 1 ระบบ	2,000,000.00	√						
<b>รวม</b>		<b>2,000,000.00</b>							
<b>ประเภทครุภัณฑ์ไฟฟ้าและวิทยุ</b>									
1	ขยายเขตเสียบังไร้สายภายในเขตเทศบาลเมืองสีคิ้ว จำนวน 19 ชุมชน	1,000,000.00	√ รออุทธรณ์						
<b>รวม</b>		<b>1,000,000.00</b>							
<b>รวมทั้งสิ้น</b>		<b>3,000,000.00</b>							

ปีงบประมาณ พ.ศ. 2567  
โครงการที่มีการเบิกจ่าย  
ข้อมูล ณ เดือนธันวาคม 2568

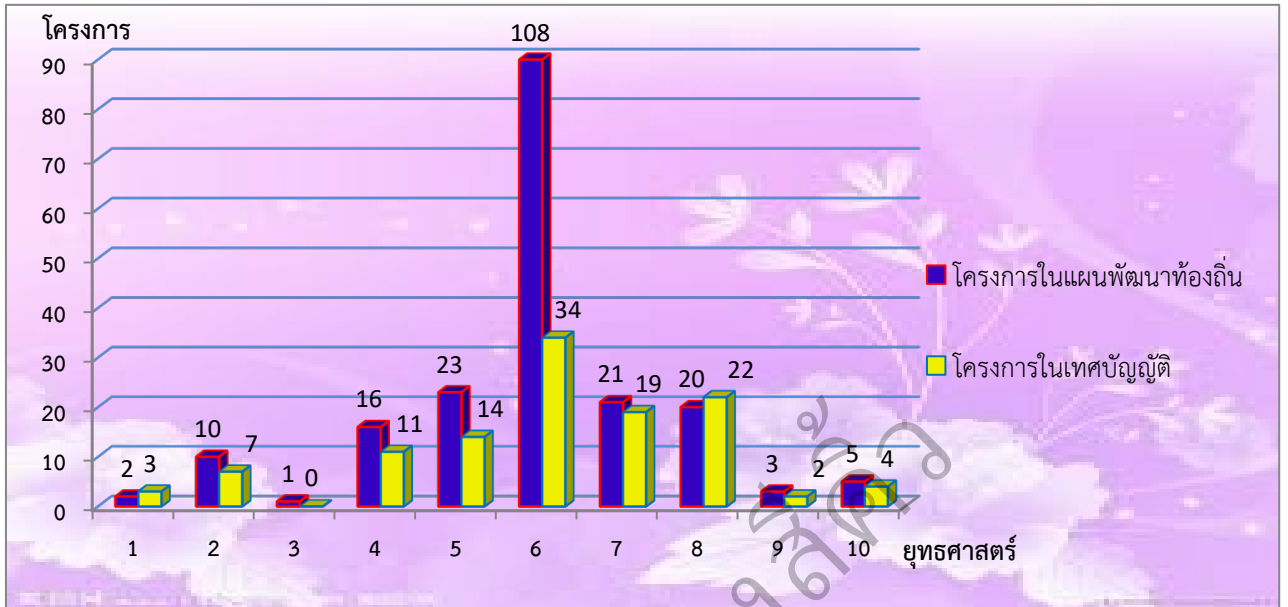
ลำดับที่	โครงการ	งบประมาณ (บาท)	เบิกจ่าย (บาท)	ประหยัด งบประมาณ	หน่วยงาน ที่รับผิดชอบ
ยุทธศาสตร์การพัฒนากี 6 ยุทธศาสตร์ด้านการพัฒนาโครงสร้างพื้นฐาน					
1	โครงการก่อสร้างถนน ค.ส.ล. พร้อมท่อระบายน้ำ ถนนเทศบาล 14 ซอย 5/10-1 หมู่ที่ 7 ตำบลสีคิ้ว	216,000.00	207,800.00	8,200.00	กองช่าง
				3.80	
2	โครงการก่อสร้างบ้านพักพนักงานบริเวณสวน สาธารณะร่วมใจ หมู่ที่ 1 ตำบลสีคิ้ว	960,000.00	860,000.00	100,000.00	กองช่าง
				10.42	
3	โครงการก่อสร้างท่อระบายน้ำ ถนนเทศบาล 12 (ต่อจากโครงการเดิม) หมู่ที่ 6 ตำบลสีคิ้ว	510,000.00	478,400.00	31,600.00	กองช่าง
				6.20	
4	โครงการก่อสร้างท่อระบายน้ำ ถนนเทศบาล 14 ซอย 11/3 (ซอยบ้านแขกเล็ก) หมู่ที่ 7 ตำบลสีคิ้ว	555,000.00	489,000.00	66,000.00	กองช่าง
				11.89	
5	โครงการก่อสร้างถนน ค.ส.ล. ถนนเทศบาล 4 ซอย 15 (ต่อจากโครงการเดิม) หมู่ที่ 2 ตำบลมิตรภาพ	200,000.00	192,800.00	7,200.00	กองช่าง
				3.60	
6	โครงการก่อสร้างท่อระบายน้ำ ถนนเทศบาล 4 ซอย 3 (ศาสนาคริสต์) หมู่ที่ 2 ตำบลมิตรภาพ	708,000.00	608,000.00	100,000.00	กองช่าง
				14.12	
7	โครงการก่อสร้างท่อระบายน้ำ ถนนเทศบาล 7 ซอย 4/3 (ซอยผู้จัดการสุเทพ) หมู่ที่ 14 ตำบลสีคิ้ว	298,000.00	298,000.00	0.00	กองช่าง
				0.00	
8	โครงการก่อสร้างปรับปรุงท่อระบายน้ำ ถนนสุพัฒนธี ซอย 2/1 (หลังสถานีตำรวจ) หมู่ที่ 15 ตำบลสีคิ้ว	439,000.00	439,000.00	0.00	กองช่าง
				0.00	
9	โครงการปูยางแอสฟัลท์ติกคอนกรีตทับผิวจราจร เดิม ถนนเทศบาล 8 (ต่อจากโครงการเดิม) เชื่อมถนนเทศบาล 6 ซอย 13 ถึงทางรถไฟ หมู่ที่ 5 ตำบลสีคิ้ว	923,000.00	798,980.00	124,020.00	กองช่าง
				13.44	

ปีงบประมาณ พ.ศ. 2567  
โครงการที่มีการเบิกจ่าย  
ข้อมูล ณ เดือนธันวาคม 2568

ลำดับที่	โครงการ	งบประมาณ (บาท)	เบิกจ่าย (บาท)	ประหยัด งบประมาณ	หน่วยงาน ที่รับผิดชอบ
10	โครงการก่อสร้างท่อระบายน้ำพร้อมขยายผิวจราจร ถนนเทศบาล 7 ซอย (ข้างสนามบาสเกตบอล) หมู่ที่ 14 ตำบลสีคิ้ว	390,000.00	382,900.00	7,100.00	กองช่าง
				1.82	
11	โครงการก่อสร้างท่อระบายน้ำ ถนนเทศบาล 24 ฝั่งชุมชนบ้านโรงงาน (ต่อจากโครงการเดิม) หมู่ที่ 11 ตำบลมิตรภาพ	251,000.00	251,000.00	0.00	กองช่าง
				0.00	
12	โครงการก่อสร้างท่อระบายน้ำ ถนนเทศบาล 6 ซอย 8 (บ้านลุงประมวล) หมู่ที่ 4 ตำบลสีคิ้ว	492,000.00	492,000.00	0.00	กองช่าง
				0.00	
13	โครงการก่อสร้างถนน ค.ส.ล. ภายในสวนสาธารณะ ร่วมใจ หมู่ที่ 1 ตำบลสีคิ้ว	400,000.00	400,000.00	0.00	กองช่าง
				0.00	
	<b>รวม</b>	6,342,000.00	5,897,880.00	444,120.00	
				7.00	
	<b>รวมทั้งสิ้น</b>	6,342,000.00	5,897,880.00	444,120.00	
				7.00	

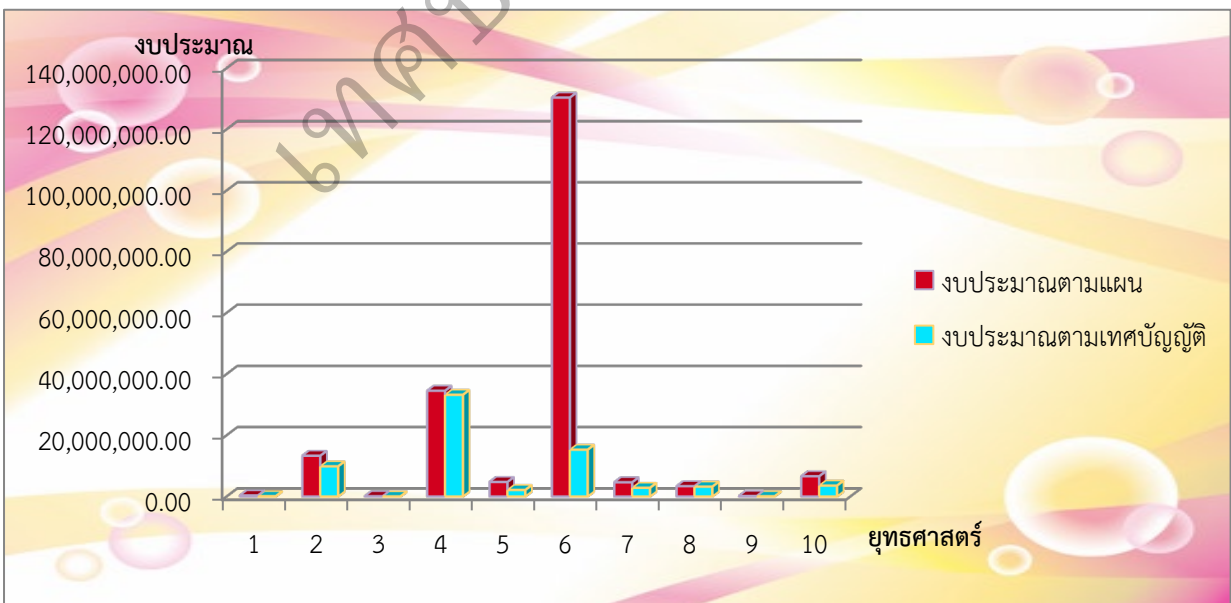
ผลการดำเนินงานตามแผนพัฒนาท้องถิ่น (พ.ศ. 2566 - 2570) เฉพาะปี พ.ศ. 2568

1. โครงการที่บรรจุไว้ในแผนพัฒนาท้องถิ่น (พ.ศ. 2566 - 2570) จำนวน 209 โครงการ
  2. โครงการที่นำมาบรรจุไว้ในเทศบาลฯ จำนวน 116 โครงการ
- คิดเป็นร้อยละ 55.51

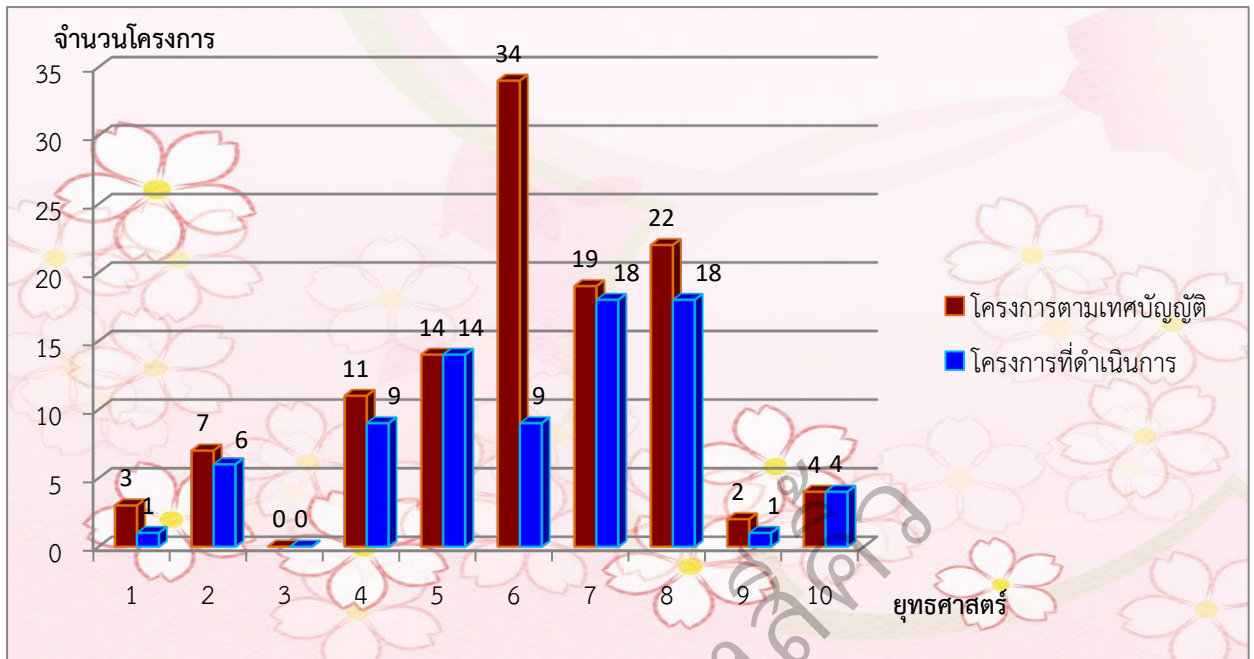


ผลการดำเนินงานตามแผนพัฒนาท้องถิ่น (พ.ศ. 2566 - 2570) เฉพาะปี พ.ศ. 2568

1. งบประมาณตามแผนฯ จำนวน 197,857,500.00 บาท
  2. งบประมาณตามเทศบาลฯ จำนวน 70,019,000.00 บาท
- คิดเป็นร้อยละ 35.39



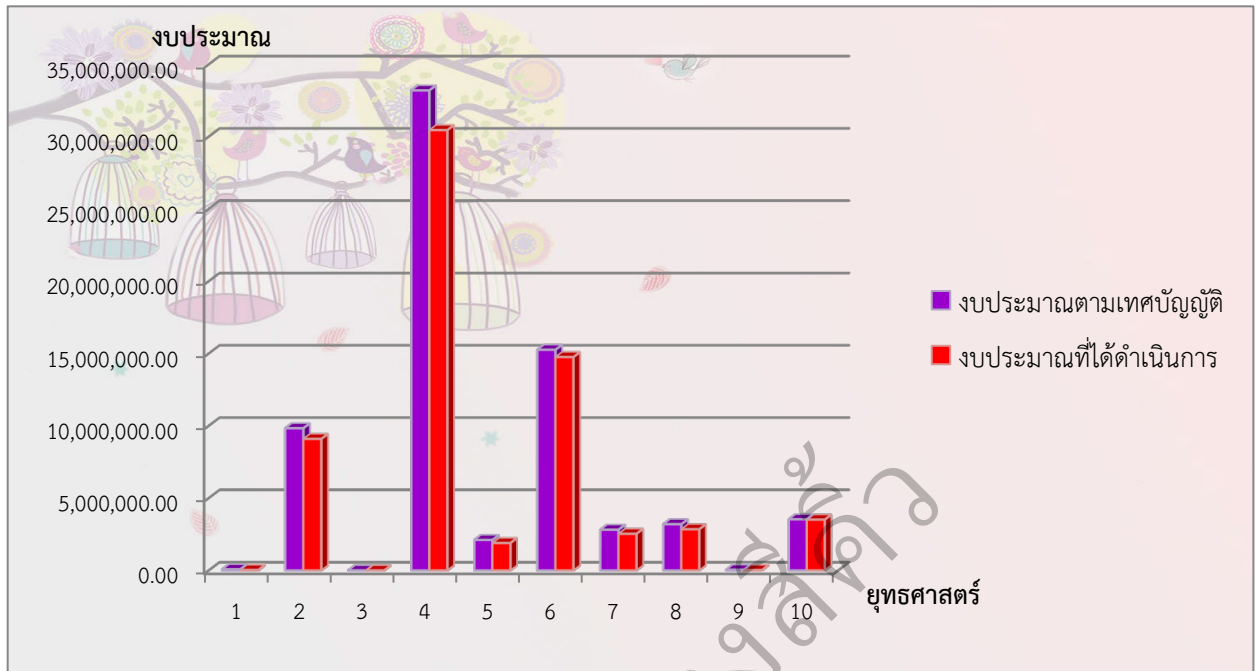
แผนภูมิแสดงโครงการตามเทศบัญญัติและโครงการที่ดำเนินการ  
ประจำปี 2568



ผลการดำเนินงานตามแผนพัฒนาท้องถิ่น (พ.ศ. 2566 - 2570) เฉพาะปี พ.ศ. 2568

1. โครงการที่บรรจุไว้ในเทศบัญญัติงบประมาณรายจ่ายประจำปี พ.ศ. 2568 จำนวน 116 โครงการ
2. โครงการที่บรรจุไว้ในเทศบัญญัติงบประมาณรายจ่ายประจำปี พ.ศ. 2568 แล้วมีการดำเนินการ (โครงการที่ดำเนินการและเบิกจ่าย + โครงการที่อยู่ระหว่างดำเนินการ) จำนวน 104 โครงการ คิดเป็นร้อยละ 89.66

แผนภูมิแสดงงบประมาณตามเทศบัญญัติและงบประมาณที่ได้ดำเนินการ ประจำปี 2568



ผลการดำเนินงานตามแผนพัฒนาท้องถิ่น (พ.ศ. 2566 - 2570) เฉพาะปี พ.ศ. 2568

1. งบประมาณที่ตั้งไว้ในเทศบัญญัติงบประมาณรายจ่ายประจำปี พ.ศ. 2568

จำนวนเงิน 70,019,000.00 บาท

2. งบประมาณที่ได้ดำเนินการ (ดำเนินการและเบิกจ่าย + อยู่ระหว่างดำเนินการ)

จำนวนเงิน 65,102,270.03 บาท

คิดเป็นร้อยละ 92.98

ตารางเปรียบเทียบผลการดำเนินงาน ประจำปีงบประมาณ พ.ศ. 2568

ข้อมูล ณ เดือนธันวาคม พ.ศ. 2568

ยุทธศาสตร์ การพัฒนา	จำนวน โครงการ ตามแผน	งบประมาณ ตามแผน (บาท)	จำนวน โครงการ ตาม เทศบัญญัติ	งบประมาณ ตาม เทศบัญญัติ (บาท)	จำนวน โครงการ ที่ดำเนินการ เสร็จ	งบประมาณ ที่ตั้งไว้ (บาท)	งบประมาณ ที่เบิกจ่าย (บาท)	จำนวน โครงการ ที่อยู่ระหว่าง ดำเนินการ	งบประมาณ ที่ตั้งไว้ (บาท)	จำนวน โครงการ ที่ไม่ได้ ดำเนินการ (ยกเลิก)	งบประมาณ ที่ตั้งไว้ (บาท)
1	2	300,000.00	3	70,000.00	1	50,000.00	27,377.00	-	-	2	20,000.00
2	10	13,281,000.00	7	9,827,800.00	6	9,812,800.00	9,091,086.12	-	-	1	15,000.00
3	1	50,000.00	-	-	-	-	-	-	-	-	-
4	16	34,505,000.00	11	33,191,000.00	9	33,136,000.00	30,446,488.60	-	-	2	55,000.00
5	23	4,717,500.00	14	2,102,500.00	14	2,102,500.00	1,889,039.80	-	-	-	-
6	108	130,339,000.00	34	15,254,500.00	9	4,195,500.00	3,791,352.78	24	10,959,000.00	1	100,000.00
7	21	4,615,000.00	19	2,810,800.00	18	2,800,800.00	2,527,242.43	-	-	1	10,000.00
8	20	3,340,000.00	22	3,192,400.00	18	3,307,400.00	2,842,543.30	-	-	4	85,000.00
9	3	130,000.00	2	40,000.00	1	20,000.00	19,780.00	-	-	1	20,000.00
10	5	6,580,000.00	4	3,530,000.00	4	3,530,000.00	3,508,360.00	-	-	-	-
<b>รวม</b>	<b>209</b>	<b>197,857,500.00</b>	<b>116</b>	<b>70,019,000.00</b>	<b>80</b>	<b>58,955,000.00</b>	<b>54,143,270.03</b>	<b>24</b>	<b>10,959,000.00</b>	<b>12</b>	<b>305,000.00</b>

คำอธิบายเพิ่มเติม

1. โครงการที่บรรจุไว้ในแผนพัฒนาท้องถิ่น (พ.ศ. 2566 - 2570) จำนวน 209 โครงการ และโครงการที่นำมาจัดทำเทศบัญญัติ จำนวน 116 โครงการ คิดเป็นร้อยละ 55.51
2. โครงการที่นำมาจัดทำเทศบัญญัติฯ จำนวน 116 โครงการ และโครงการที่ได้ดำเนินการ (โครงการดำเนินการเสร็จ + โครงการที่อยู่ระหว่างดำเนินการ) จำนวน 104 โครงการ คิดเป็นร้อยละ 89.66
3. เงินงบประมาณที่ตั้งไว้ในเทศบัญญัติฯ จำนวน 70,019,000.00 บาท และเงินงบประมาณที่เบิกจ่ายและอยู่ระหว่างดำเนินการ จำนวน 65,102,270.03 บาท คิดเป็นร้อยละ 92.98
4. จากการดำเนินงานของเทศบาลเมืองสีคิ้วประหยัดงบประมาณ จำนวน 4,811,729.97 บาท คิดเป็นร้อยละ 8.16
5. โครงการที่ไม่ได้ดำเนินการ จำนวน 12 โครงการ คิดเป็นร้อยละ 10.35 ของโครงการในเทศบัญญัติฯ

รายงานผลการสำรวจความคิดเห็นและความพึงพอใจของประชาชน  
ต่อผลการดำเนินงานของเทศบาลเมืองสีคิ้ว ประจำปีงบประมาณ พ.ศ. 2568



เทศบาลเมืองสีคิ้ว ได้ส่งแบบสอบถามให้ประชาชน จำนวน 950 ชุด และได้รับแบบสอบถามคืน จำนวน 794 ชุด คิดเป็นร้อยละ 83.58

เทศบาลเมืองสีคิ้ว จึงสรุปผลการสำรวจความคิดเห็นและความพึงพอใจของประชาชน ต่อผลการดำเนินงานของเทศบาลเมืองสีคิ้ว ประจำปีงบประมาณ พ.ศ. 2568 ดังนี้

**ตอนที่ 1 ข้อมูลทั่วไป**

**ข้อ 1. เพศ**

เพศ	จำนวน (คน)	ร้อยละ
หญิง	443	55.8
ชาย	351	44.2
รวม	794	100.0

จากตาราง ประชาชนที่ตอบแบบสอบถามส่วนใหญ่เป็นเพศหญิง จำนวน 443 คน คิดเป็นร้อยละ 55.8 และเพศชาย จำนวน 351 คน คิดเป็นร้อยละ 44.2

**ข้อ 2. อายุ**

อายุ	จำนวน (คน)	ร้อยละ
15 – 20 ปี	28	2.9
21 – 30 ปี	80	8.4
31 – 40 ปี	105	13.2
41 - 50 ปี	132	16.6
51 – 60 ปี	239	30.1
61 ปีขึ้นไป	210	26.4
รวม	794	100.0

จากตาราง ประชาชนที่ตอบแบบสอบถาม ส่วนใหญ่อายุระหว่าง 51 – 60 ปี จำนวน 239 คน คิดเป็นร้อยละ 30.1 รองลงมา คือ มีอายุ 61 ปีขึ้นไป จำนวน 210 คน คิดเป็นร้อยละ 26.4 , อายุระหว่าง 41 – 50 ปี จำนวน 132 คน คิดเป็นร้อยละ 16.6 , อายุระหว่าง 31 – 40 ปี จำนวน 105 คน คิดเป็นร้อยละ 13.2 , อายุระหว่าง 21 – 30 ปี จำนวน 80 คน คิดเป็นร้อยละ 8.4 และอายุระหว่าง 15 – 20 ปี จำนวน 28 คน คิดเป็นร้อยละ 2.9

### ข้อ 3. ระดับการศึกษาสูงสุด

ระดับการศึกษาสูงสุด	จำนวน (คน)	ร้อยละ
ระดับประถมศึกษาหรือเทียบเท่า	291	36.6
ระดับมัธยมศึกษา	276	34.8
ระดับอาชีวศึกษา	72	9.4
อนุปริญญาหรือเทียบเท่า	41	9.1
ระดับปริญญาตรีหรือเทียบเท่า	95	11.9
ระดับสูงกว่าปริญญาตรี	16	2.0
อื่นๆ (ไม่ได้เรียนหนังสือ)	3	0.4
<b>รวม</b>	<b>794</b>	<b>100.0</b>

จากตาราง ประชาชนที่ตอบแบบสอบถาม **ส่วนใหญ่จบการศึกษาระดับประถมศึกษาหรือเทียบเท่า จำนวน 291 คน คิดเป็นร้อยละ 36.6** รองลงมา คือ จบการศึกษาระดับมัธยมศึกษา จำนวน 276 คน คิดเป็นร้อยละ 34.8 , จบการศึกษาระดับปริญญาตรีหรือเทียบเท่า จำนวน 95 คน คิดเป็นร้อยละ 11.9 , จบการศึกษาระดับอาชีวศึกษา จำนวน 72 คน คิดเป็นร้อยละ 9.4 , จบการศึกษาระดับอนุปริญญาหรือเทียบเท่า จำนวน 41 คน คิดเป็นร้อยละ 9.1 , จบการศึกษาสูงกว่าปริญญาตรี จำนวน 16 คน คิดเป็นร้อยละ 2.0 และอื่นๆ คือ ไม่ได้เรียนหนังสือ จำนวน 3 คน คิดเป็นร้อยละ 0.4

### ข้อ 4. อาชีพ

อาชีพ	จำนวน (คน)	ร้อยละ
นักเรียน / นักศึกษา	39	4.9
<b>รับจ้าง</b>	<b>367</b>	<b>46.2</b>
ข้าราชการ/รัฐวิสาหกิจ	48	6.0
เกษตรกร	60	7.5
ค้าขาย/ธุรกิจส่วนตัว	237	28.2
อื่นๆ (แม่บ้าน พนักงานบริษัท)	43	5.4
<b>รวม</b>	<b>794</b>	<b>100.0</b>

จากตาราง ประชาชนที่ตอบแบบสอบถาม **ส่วนใหญ่ประกอบอาชีพรับจ้าง จำนวน 367 คน คิดเป็นร้อยละ 46.2** , รองลงมา คือ ประกอบอาชีพค้าขาย/ธุรกิจส่วนตัว จำนวน 237 คน คิดเป็นร้อยละ 28.2 , ประกอบอาชีพเกษตรกร จำนวน 60 คน คิดเป็นร้อยละ 7.5 , ประกอบอาชีพข้าราชการ/รัฐวิสาหกิจ จำนวน 48 คน คิดเป็นร้อยละ 6.0 , ประกอบอาชีพอื่นๆ เช่น แม่บ้าน พนักงานบริษัท จำนวน 43 คน คิดเป็นร้อยละ 5.4 และเป็นนักเรียน/นักศึกษา จำนวน 39 คน คิดเป็นร้อยละ 4.9

ข้อ 5. อาศัยอยู่ในชุมชน

อาศัยอยู่ในชุมชน	จำนวน (คน)	ร้อยละ
ร่วมใจพัฒนา	44	5.5
บ้านใต้	23	2.9
บ้านเหนือ	38	4.8
รุ่งเรืองพัฒนา	32	4.0
นพเก้า	50	6.3
ตลาดเทศบาล 2	50	6.3
ร่วมแรงร่วมใจ	50	6.3
สุขัยพัฒนา	29	3.7
สะพานดำร่วมใจ	48	6.0
บ้านกลาง	40	5.0
พ่อพระยาสี่เขี้ยว	38	4.8
ตลาดเหนือ	44	5.5
ร่มโพธิ์ทอง	38	4.8
มิตรภาพ	43	5.4
บ้านโนนกลุ่มเหนือ	49	6.2
บ้านโนนกลุ่มใต้	50	6.3
บ้านมูลตุน	50	6.3
บ้านศาลสถิตย์	34	4.3
บ้านโรงงาน	44	5.5
<b>รวม</b>	<b>794</b>	<b>100.0</b>

จากตาราง ประชาชนที่ตอบแบบสอบถาม ส่วนใหญ่อาศัยอยู่ในชุมชนนพเก้า จำนวน 50 คน คิดเป็นร้อยละ 6.3 , อาศัยอยู่ในชุมชนตลาดเทศบาล ๒ จำนวน 50 คน คิดเป็นร้อยละ 6.3 , อาศัยอยู่ในชุมชนร่วมแรงร่วมใจ จำนวน 50 คน คิดเป็นร้อยละ 6.3 , อาศัยอยู่ในชุมชนบ้านโนนกลุ่มใต้ จำนวน 50 คน คิดเป็นร้อยละ 6.3 , อาศัยอยู่ในชุมชนบ้านมูลตุน จำนวน 50 คน คิดเป็นร้อยละ 6.3 รองลงมา คือ อาศัยอยู่ในชุมชนบ้านโนนกลุ่มเหนือ จำนวน 49 คน คิดเป็นร้อยละ 6.2 , อาศัยอยู่ในชุมชนสะพานดำร่วมใจ จำนวน 48 คน คิดเป็นร้อยละ 6.0 , อาศัยอยู่ในชุมชนร่วมใจพัฒนา จำนวน 44 คน คิดเป็นร้อยละ 5.5 , อาศัยอยู่ในชุมชนตลาดเหนือ จำนวน 44 คน คิดเป็นร้อยละ 5.5 , อาศัยอยู่ในชุมชนบ้านโรงงาน จำนวน 44 คน คิดเป็นร้อยละ 5.5 , อาศัยอยู่ในชุมชนมิตรภาพ จำนวน 43 คน คิดเป็นร้อยละ 5.4 , อาศัยอยู่ในชุมชนบ้านกลาง จำนวน 40 คน คิดเป็นร้อยละ 5.0 , อาศัยอยู่ในชุมชนบ้านเหนือ จำนวน 38 คน คิดเป็นร้อยละ 4.8 , อาศัยอยู่ในชุมชนพ่อพระยาสี่เขี้ยว จำนวน 38 คน คิดเป็นร้อยละ 4.8 , อาศัยอยู่ในชุมชนร่มโพธิ์ทอง จำนวน 38 คน คิดเป็นร้อยละ 4.8 , อาศัยอยู่ในชุมชนบ้านศาลสถิตย์ จำนวน 34 คน คิดเป็นร้อยละ 4.3 , อาศัยอยู่ในชุมชนรุ่งเรืองพัฒนา จำนวน 32 คน คิดเป็นร้อยละ 4.0 , อาศัยอยู่ในชุมชนสุขัยพัฒนา จำนวน 29 คน คิดเป็นร้อยละ 3.7 และอาศัยอยู่ในชุมชนบ้านใต้ จำนวน 23 คน คิดเป็นร้อยละ 2.9

ข้อ 6. รายได้ของครอบครัว

รายได้	จำนวน (คน)	ร้อยละ
ต่ำกว่า 10,000 บาท	364	45.8
10,001 – 20,000 บาท	250	31.5
20,001 – 30,000 บาท	87	11.0
30,001 – 40,000 บาท	37	4.7
40,001 – 50,000 บาท	24	3.0
50,001 บาท ขึ้นไป	32	4.0
<b>รวม</b>	<b>794</b>	<b>100.0</b>

จากตาราง ประชาชนที่ตอบแบบสอบถาม ส่วนใหญ่มีรายได้ของครอบครัวต่ำกว่า 10,000 บาท ต่อเดือน จำนวน 364 คน คิดเป็นร้อยละ 45.8 รองลงมา คือ มีรายได้ของครอบครัว 10,001 – 20,000 บาท ต่อเดือน จำนวน 250 คน คิดเป็นร้อยละ 31.5 , มีรายได้ของครอบครัว 20,001 – 30,000 บาทต่อเดือน จำนวน 87 คน คิดเป็นร้อยละ 11.0 , มีรายได้ของครอบครัว 30,001 – 40,000 บาทต่อเดือน จำนวน 37 คน คิดเป็นร้อยละ 4.7 , มีรายได้ของครอบครัวตั้งแต่ 50,001 บาทขึ้นไป จำนวน 32 คน คิดเป็นร้อยละ 4.0 และ มีรายได้ของครอบครัว 40,001 – 50,000 บาทต่อเดือน จำนวน 24 คน คิดเป็น ร้อยละ 3.0 และ

ข้อ 7. ในรอบปีที่ผ่านมาได้มาติดต่อราชการหรือใช้บริการของเทศบาลเมืองสีคิ้ว

รายการ	จำนวน (คน)	ร้อยละ
ติดต่อ/ใช้บริการ	693	87.3
ไม่ได้ติดต่อ/ไม่ได้รับบริการ	101	12.7
<b>รวม</b>	<b>794</b>	<b>100.0</b>

จากตาราง ประชาชนที่ตอบแบบสอบถาม ส่วนใหญ่มาติดต่อราชการหรือใช้บริการกับเทศบาลเมืองสีคิ้ว จำนวน 693 คน คิดเป็นร้อยละ 87.3 และไม่ได้ติดต่อ/ไม่ได้มารับบริการกับเทศบาลเมืองสีคิ้ว จำนวน 101 คน คิดเป็นร้อยละ 12.7

ข้อ 8. ท่านมาติดต่อราชการกับเทศบาลเมืองสีคิ้วในเรื่องดังต่อไปนี้

การติดต่อราชการ/ใช้บริการ	จำนวน (คน)	ร้อยละ
1. งานทะเบียนราษฎร	529	66.6
2. เสียค่าธรรมเนียม / ชำระภาษี	309	38.9
3. งานช่าง (ขออนุญาตก่อสร้าง หรือการให้บริการแบบแปลน ฯลฯ)	65	8.2
4. งานสาธารณสุข / งานสุขาภิบาล / ศูนย์บริการสาธารณสุข	159	20.0
5. งานสงเคราะห์ผู้ยากไร้ ผู้ด้อยโอกาส ผู้สูงอายุ ผู้พิการ	161	20.3
6. งานด้านการศึกษา ศาสนา ศิลปวัฒนธรรม ประเพณี	110	13.9
7. งานแผนพัฒนา ขอข้อมูลทั่วไปของเทศบาล	95	12.0
8. ร้องทุกข์/ร้องเรียน	112	14.1
9. อื่นๆ (เรื่องทั่วไป , ประกาศของหาย)	78	9.8

**จากตาราง** ประชาชนที่ตอบแบบสอบถาม ส่วนใหญ่ได้มาติดต่อราชการกับเทศบาลเมืองสีคิ้วเรื่อง **งานทะเบียนราษฎร จำนวน 529 คน คิดเป็นร้อยละ 66.6** รองลงมา คือ เสียค่าธรรมเนียม / ชำระภาษี จำนวน 309 คน คิดเป็นร้อยละ 38.9 , ติดต่อกับงานสงเคราะห์ผู้ยากไร้ ผู้ด้อยโอกาส ผู้สูงอายุ ผู้พิการ จำนวน 161 คน คิดเป็นร้อยละ 20.3 , ติดต่อกับงานสาธารณสุข/งานสุขาภิบาล/ศูนย์บริการสาธารณสุข จำนวน 159 คน คิดเป็นร้อยละ 20.0 , ติดต่อร้องทุกข์/ร้องเรียน จำนวน 112 คน คิดเป็นร้อยละ 14.1 , ติดต่อกับงานด้านการศึกษา ศาสนา ศิลปวัฒนธรรม ประเพณี จำนวน 110 คน คิดเป็นร้อยละ 13.9 , ติดต่อกับงานแผนพัฒนา ขอข้อมูลทั่วไปของเทศบาล จำนวน 95 คน คิดเป็นร้อยละ 12.0 , ติดต่อเรื่องอื่นๆ (เรื่องทั่วไป , ประกาศของหาย) จำนวน 78 คน คิดเป็นร้อยละ 9.8 และติดต่อการให้บริการงานช่าง (ขออนุญาตก่อสร้าง หรือการให้บริการแบบแปลน ฯลฯ) จำนวน 65 คน คิดเป็นร้อยละ 8.2

ข้อ 9. ท่านได้รับทราบข้อมูลข่าวสารของเทศบาลเมืองสีคิ้วจากแหล่งใด

การติดต่อราชการ/ใช้บริการ	จำนวน (คน)	ร้อยละ
1. บอร์ด/ป้ายประชาสัมพันธ์หน้าสำนักงานเทศบาล	109	13.7
2. บอร์ด / ป้ายประชาสัมพันธ์ในชุมชน	155	19.5
<b>3. เสียงไร้สายของเทศบาลเมืองสีคิ้ว</b>	<b>744</b>	<b>93.7</b>
4. รถเคลื่อนที่กระจายเสียง	38	4.8
5. หอกระจายข่าว	-	-
6. อื่นๆ (ประธานชุมชน กรรมการชุมชน การบอกเล่าปากต่อปาก)	45	5.7

จากตาราง ประชาชนที่ตอบแบบสอบถามส่วนใหญ่ ได้รับทราบข้อมูลข่าวสารของเทศบาลเมืองสีคิ้ว จากเสียงไร้สายของเทศบาลเมืองสีคิ้ว จำนวน 744 คน คิดเป็นร้อยละ 93.7 รองลงมา คือ ได้รับทราบข้อมูลข่าวสารของเทศบาลเมืองสีคิ้ว จากบอร์ด/ป้ายประชาสัมพันธ์ในชุมชน จำนวน 155 คน คิดเป็นร้อยละ 19.5 , จากบอร์ด/ป้ายประชาสัมพันธ์หน้าสำนักงานเทศบาล จำนวน 109 คน คิดเป็นร้อยละ 13.7 , ได้รับทราบข้อมูลข่าวสารของเทศบาลเมืองสีคิ้ว จากสื่ออื่นๆ เช่น จากประธานชุมชน กรรมการชุมชน หรือจากการบอกเล่าปากต่อปาก จำนวน 45 คน คิดเป็นร้อยละ 5.7 และได้รับทราบข้อมูลข่าวสารของเทศบาลเมืองสีคิ้ว จากรถเคลื่อนที่กระจายเสียงของเทศบาลเมืองสีคิ้ว จำนวน 38 คน คิดเป็นร้อยละ 4.8

ตอนที่ 2

ระดับความคิดเห็นและความพึงพอใจต่อการให้บริการของเทศบาลเมืองสีคิ้ว

ประเภทงาน/โครงการ	ระดับความพึงพอใจ (ร้อยละ)				
	พอใจ	ค่อนข้างพอใจ	เฉยๆ	ไม่ค่อยพอใจ	ไม่พอใจ
1. การให้บริการงานทะเบียนราษฎร	N=393 (49.0)	N=348 (43.4)	N=54 (6.7)	N=7 (0.9)	-
2. การให้บริการงานทะเบียนพาณิชย์	N=263 (32.8)	N=356 (44.4)	N=174 (21.7)	N=6 (0.7)	N=3 (0.4)
3. การให้บริการทางโทรศัพท์	N=242 (30.2)	N=352 (43.9)	N=198 (24.7)	N=7 (0.9)	N=3 (0.4)
4. งานรักษาความสงบเรียบร้อยหรือความปลอดภัยในชีวิตและทรัพย์สินของประชาชน การป้องกันและบรรเทาสาธารณภัย	N=285 (35.5)	N=381 (47.5)	N=121 (15.1)	N=14 (1.7)	N=1 (0.1)
5. การให้บริการงานข้าราชการธรรมเนียม / ข้าราชการ	N=274 (34.1)	N=382 (47.6)	N=135 (16.8)	N=11 (1.4)	-
6. การให้บริการงานช่าง (การบริการขออนุญาตต่างๆ)	N=260 (32.4)	N=371 (46.3)	N=145 (18.1)	N=25 (3.1)	N=1 (0.1)
7. การดำเนินงานด้านโครงสร้างพื้นฐาน ถนน ท่อระบายน้ำ ฯลฯ	N=288 (35.9)	N=343 (42.8)	N=115 (14.3)	N=52 (6.5)	N=4 (0.5)
8. การให้บริการด้านสวนสาธารณะบึงสีคิ้ว / สวนสาธารณะร่วมใจ	N=356 (44.4)	N=329 (41.0)	N=105 (13.1)	N=12 (1.5)	-
9. การให้บริการศูนย์บริการสาธารณสุข/งานส่งเสริมสุขภาพ	N=321 (40.0)	N=365 (45.5)	N=107 (13.3)	N=9 (1.1)	-
10. การให้บริการงานสุขภาพิบาล	N=270 (33.6)	N=391 (48.8)	N=126 (15.7)	N=14 (1.7)	N=1 (0.1)
11. การให้บริการงานป้องกันและควบคุมโรคติดต่อ	N=331 (41.2)	N=370 (46.1)	N=87 (10.8)	N=14 (1.7)	-
12. การให้บริการด้านสงเคราะห์ผู้ยากไร้ ผู้ด้อยโอกาส ผู้สูงอายุ ผู้พิการ	N=355 (44.2)	N=345 (43.0)	N=84 (10.5)	N=16 (2.0)	N=2 (0.2)
13. การให้บริการด้านการศึกษา / ศูนย์พัฒนาเด็กเล็ก	N=367 (45.7)	N=329 (41.0)	N=99 (12.3)	N=7 (0.9)	-

ประเภทงาน/โครงการ	ระดับความพึงพอใจ (ร้อยละ)				
	พอใจ	ค่อนข้างพอใจ	เฉยๆ	ไม่ค่อยพอใจ	ไม่พอใจ
14. การให้บริการด้านการกีฬา ออกกำลังกาย / ศูนย์เยาวชน	N=324 (40.4)	<b>N=350</b> <b>(43.6)</b>	N=119 (14.8)	N=6 (0.7)	N=3 (0.4)
15. การดำเนินงานส่งเสริมศาสนา การอนุรักษ์ ศิลปวัฒนธรรม ประเพณี ภูมิปัญญาท้องถิ่น	N=287 (35.8)	<b>N=359</b> <b>(44.8)</b>	N=143 (17.8)	N=12 (1.5)	N=1 (0.1)
16. การให้บริการด้านข้อมูลข่าวสาร / เว็บไซต์	N=300 (37.4)	<b>N=359</b> <b>(44.8)</b>	N=129 (16.1)	N=13 (1.6)	N=1 (0.1)
17. การประชาสัมพันธ์ข่าวสารทางเสียงไร้สาย	<b>N=427</b> <b>(53.2)</b>	N=279 (34.8)	N=87 (10.8)	N=7 (0.9)	N=2 (0.2)
18. การให้บริการด้านกฎหมาย	N=235 (29.3)	<b>N=352</b> <b>(43.9)</b>	N=185 (23.1)	N=28 (3.5)	N=2 (0.2)
19. ความพึงพอใจต่อผลการดำเนินงานของเทศบาล ในภาพรวม	<b>N=353</b> <b>(44.0)</b>	N=312 (38.9)	N=114 (14.2)	N=23 (2.9)	-

จากตาราง แสดงว่าประชาชนที่ตอบแบบสอบถาม มีระดับความพึงพอใจแต่ละด้าน ดังนี้

1. การให้บริการงานทะเบียนราษฎร ประชาชนมีความพอใจ จำนวน 393 คน คิดเป็นร้อยละ 49.0 , ค่อนข้างพอใจ จำนวน 348 คน คิดเป็นร้อยละ 43.4 , เฉยๆ จำนวน 54 คน คิดเป็นร้อยละ 6.7 และไม่ค่อยพอใจ จำนวน 7 คน คิดเป็นร้อยละ 0.9

2. การให้บริการงานทะเบียนพาณิชย์ ประชาชนมีความพอใจ จำนวน 263 คน คิดเป็นร้อยละ 32.8 , ค่อนข้างพอใจ จำนวน 356 คน คิดเป็นร้อยละ 44.4 , เฉยๆ จำนวน 174 คน คิดเป็นร้อยละ 21.7 , ไม่ค่อยพอใจ จำนวน 6 คน คิดเป็นร้อยละ 0.7 และไม่พอใจ จำนวน 3 คน คิดเป็นร้อยละ 0.4

3. การให้บริการทางโทรศัพท์ ประชาชนมีความพอใจ จำนวน 242 คน คิดเป็น ร้อยละ 30.2 , ค่อนข้างพอใจ จำนวน 352 คน คิดเป็นร้อยละ 43.9 , เฉยๆ จำนวน 198 คน คิดเป็นร้อยละ 24.7 , ไม่ค่อยพอใจ จำนวน 7 คน คิดเป็นร้อยละ 0.9 และไม่พอใจ จำนวน 3 คน คิดเป็นร้อยละ 0.4

4. การดำเนินงานด้านรักษาความสงบเรียบร้อยหรือความปลอดภัยในชีวิตและทรัพย์สินของประชาชน การป้องกันและบรรเทาสาธารณภัย ประชาชนมีความพอใจ จำนวน 285 คน คิดเป็นร้อยละ 35.5 , ค่อนข้างพอใจ จำนวน 381 คน คิดเป็นร้อยละ 47.5 , เฉยๆ จำนวน 121 คน คิดเป็นร้อยละ 15.1 , ไม่ค่อยพอใจ จำนวน 14 คน คิดเป็นร้อยละ 1.7 และไม่พอใจ จำนวน 1 คน คิดเป็นร้อยละ 0.1

5. การให้บริการงานชำระค่าธรรมเนียม/ชำระภาษี ประชาชนมีความพอใจ จำนวน 274 คน คิดเป็น ร้อยละ 34.1 , ค่อนข้างพอใจ จำนวน 382 คน คิดเป็นร้อยละ 47.6 , เฉยๆ จำนวน 135 คน คิดเป็น ร้อยละ 16.8 และไม่ค่อยพอใจ จำนวน 11 คน คิดเป็นร้อยละ 1.4

6. การให้บริการงานช่าง (การบริการขออนุญาตต่างๆ) ประชาชนมีความพอใจ จำนวน 260 คน คิดเป็นร้อยละ 32.4 , ค่อนข้างพอใจ จำนวน 371 คน คิดเป็นร้อยละ 46.3 , เฉยๆ จำนวน 145 คน คิดเป็นร้อยละ 18.1 , ไม่ค่อยพอใจ จำนวน 25 คน คิดเป็นร้อยละ 3.1 และไม่พอใจ จำนวน 1 คน คิดเป็นร้อยละ 0.1

7. การดำเนินงานด้านโครงสร้างพื้นฐาน ถนน ท่อระบายน้ำ ฯลฯ ประชาชนมีความพอใจ จำนวน 288 คน คิดเป็นร้อยละ 35.9 , ค่อนข้างพอใจ จำนวน 343 คน คิดเป็นร้อยละ 42.8 , เฉยๆ จำนวน 115 คน คิดเป็นร้อยละ 14.3 , ไม่ค่อยพอใจ จำนวน 52 คน คิดเป็นร้อยละ 6.5 และไม่พอใจ จำนวน 4 คน คิดเป็นร้อยละ 0.5

8. การให้บริการด้านสวนสาธารณะบึงสีแก้ว / สวนสาธารณะร่วมใจ ประชาชนมีความพอใจ จำนวน 356 คน คิดเป็นร้อยละ 44.4 , ค่อนข้างพอใจ จำนวน 329 คน คิดเป็นร้อยละ 41.0 , เฉยๆ จำนวน 105 คน คิดเป็นร้อยละ 13.1 และไม่ค่อยพอใจ จำนวน 12 คน คิดเป็นร้อยละ 1.5

9. การให้บริการศูนย์บริการสาธารณสุข/งานส่งเสริมสุขภาพ ประชาชนมีความพอใจ จำนวน 321 คน คิดเป็นร้อยละ 40.0 , ค่อนข้างพอใจ จำนวน 365 คน คิดเป็นร้อยละ 45.5 , เฉยๆ จำนวน 107 คน คิดเป็นร้อยละ 13.3 และไม่ค่อยพอใจ จำนวน 9 คน คิดเป็นร้อยละ 1.1

10. การให้บริการงานสุขาภิบาล ประชาชนมีความพอใจ จำนวน 270 คน คิดเป็นร้อยละ 33.6 , ค่อนข้างพอใจ จำนวน 391 คน คิดเป็นร้อยละ 48.8 , เฉยๆ จำนวน 126 คน คิดเป็นร้อยละ 15.7 , ไม่ค่อยพอใจ จำนวน 14 คน คิดเป็นร้อยละ 1.7 และไม่พอใจ จำนวน 1 คน คิดเป็นร้อยละ 0.1

11. การให้บริการงานป้องกันและควบคุมโรคติดต่อ ประชาชนมีความพอใจ จำนวน 331 คน คิดเป็นร้อยละ 41.2 , ค่อนข้างพอใจ จำนวน 370 คน คิดเป็นร้อยละ 46.1 , เฉยๆ จำนวน 87 คน คิดเป็นร้อยละ 10.8 และไม่ค่อยพอใจ จำนวน 14 คน คิดเป็นร้อยละ 1.7

12. การให้บริการด้านสงเคราะห์ผู้ยากไร้ ผู้ด้อยโอกาส ผู้สูงอายุ ผู้พิการ ประชาชนมีความพอใจ จำนวน 355 คน คิดเป็นร้อยละ 44.2 , ค่อนข้างพอใจ จำนวน 345 คน คิดเป็นร้อยละ 43.0 , เฉยๆ จำนวน 84 คน คิดเป็นร้อยละ 10.5 , ไม่ค่อยพอใจ จำนวน 16 คน คิดเป็นร้อยละ 2.0 และไม่พอใจ จำนวน 2 คน คิดเป็นร้อยละ 0.2

13. การให้บริการด้านการศึกษา/ศูนย์พัฒนาเด็กเล็ก ประชาชนมีความพอใจ จำนวน 367 คน คิดเป็นร้อยละ 45.7 , ค่อนข้างพอใจ จำนวน 329 คน คิดเป็นร้อยละ 41.0 , เฉยๆ จำนวน 99 คน คิดเป็นร้อยละ 12.3 และไม่ค่อยพอใจ จำนวน 7 คน คิดเป็นร้อยละ 0.9

14. การให้บริการด้านการกีฬา ออกกำลังกาย / ศูนย์เยาวชน ประชาชนมีความพอใจ จำนวน 324 คน คิดเป็นร้อยละ 40.4 , ค่อนข้างพอใจ จำนวน 350 คน คิดเป็นร้อยละ 43.6 , เฉยๆ จำนวน 119 คน คิดเป็นร้อยละ 14.8 , ไม่ค่อยพอใจ จำนวน 6 คน คิดเป็นร้อยละ 0.7 และไม่พอใจ จำนวน 3 คน คิดเป็นร้อยละ 0.4

15. การดำเนินงานส่งเสริมศาสนา การอนุรักษ์ศิลปวัฒนธรรม ประเพณี ภูมิปัญญาท้องถิ่น ประชาชนมีความพอใจ จำนวน 287 คน คิดเป็นร้อยละ 35.8 , ค่อนข้างพอใจ จำนวน 359 คน คิดเป็นร้อยละ 44.8 , เฉยๆ จำนวน 143 คน คิดเป็นร้อยละ 17.8 , ไม่ค่อยพอใจ จำนวน 12 คน คิดเป็นร้อยละ 1.5 และไม่พอใจ จำนวน 1 คน คิดเป็นร้อยละ 0.1

16. การให้บริการด้านข้อมูลข่าวสาร / เว็บไซต์ ประชาชนมีความพอใจ จำนวน 300 คน คิดเป็นร้อยละ 37.4 , ค่อนข้างพอใจ จำนวน 359 คน คิดเป็นร้อยละ 44.8 , เฉยๆ จำนวน 129 คน คิดเป็นร้อยละ 16.1 , ไม่ค่อยพอใจ จำนวน 13 คน คิดเป็นร้อยละ 1.6 และไม่พอใจ จำนวน 1 คน คิดเป็นร้อยละ 0.1

17. การประชาสัมพันธ์ข่าวสารทางเสียงไร้สาย ประชาชนมีความพอใจ จำนวน 427 คน คิดเป็นร้อยละ 53.2 , ค่อนข้างพอใจ จำนวน 279 คน คิดเป็นร้อยละ 34.8 , เฉยๆ จำนวน 87 คน คิดเป็นร้อยละ 10.8 , ไม่ค่อยพอใจ จำนวน 7 คน คิดเป็นร้อยละ 0.9 และไม่พอใจ จำนวน 2 คน คิดเป็นร้อยละ 0.2

18. การให้บริการด้านกฎหมาย ประชาชนมีความพอใจ จำนวน 235 คน คิดเป็นร้อยละ 29.3 , ค่อนข้างพอใจ จำนวน 352 คน คิดเป็นร้อยละ 43.9 , เฉยๆ จำนวน 185 คน คิดเป็นร้อยละ 23.1 , ไม่ค่อยพอใจ จำนวน 28 คน คิดเป็นร้อยละ 3.5 และไม่พอใจ จำนวน 2 คน คิดเป็นร้อยละ 0.2

19. ความพึงพอใจต่อผลการดำเนินงานของเทศบาลในภาพรวม ประชาชนมีความพอใจ จำนวน 353 คน คิดเป็นร้อยละ 44.0 , ค่อนข้างพอใจ จำนวน 312 คน คิดเป็นร้อยละ 38.9 , เฉยๆ จำนวน 114 คน คิดเป็นร้อยละ 14.2 และไม่ค่อยพอใจ จำนวน 23 คน คิดเป็นร้อยละ 2.9

### สรุปผล

ประชาชนที่ตอบแบบสอบถาม มีความพึงพอใจต่อการให้บริการของเทศบาล โดยส่วนมาก ค่อนข้างพอใจต่อการให้บริการ ส่วนหัวข้อที่ประชาชนพอใจ อันดับหนึ่ง คือ การประชาสัมพันธ์ข่าวสารทางเสียงไร้สาย จำนวน 427 คน คิดเป็นร้อยละ 53.2 อันดับสอง คือ การให้บริการงานทะเบียนราษฎร จำนวน 393 คน คิดเป็นร้อยละ 49.0 อันดับสาม คือ การให้บริการงานสุขาภิบาล จำนวน 391 คน คิดเป็นร้อยละ 48.8

ตอนที่ 3

ระดับประโยชน์และความคุ้มค่าต่อผลการดำเนินงานของเทศบาลเมืองสีคิ้ว

ประเภทงาน/โครงการ	ระดับประโยชน์/ความคุ้มค่า (ร้อยละ)				
	มากที่สุด	มาก	ปานกลาง	น้อย	น้อยที่สุด
<b>ด้านการบริการ</b>	N=305	<b>N=324</b>	N=166	N=5	N=2
1. การให้บริการงานทะเบียนราษฎร	(38.0)	<b>(40.4)</b>	(20.7)	(0.6)	(0.2)
2. การให้บริการงานชำระภาษีและค่าธรรมเนียม	N=210	<b>N=341</b>	N=223	N=26	N=2
	(26.2)	<b>(42.5)</b>	(27.8)	(3.2)	(0.2)
<b>ด้านโครงสร้างพื้นฐาน</b>	N=242	<b>N=295</b>	N=211	N=51	N=3
3. การก่อสร้างและบำรุงรักษาถนน สะพาน ท่อระบายน้ำ	(30.2)	<b>(36.8)</b>	(26.3)	(6.4)	(0.4)
4. ไฟฟ้าส่องสว่าง	N=307	<b>N=316</b>	N=142	N=37	-
	(38.3)	<b>(39.4)</b>	(17.7)	(4.6)	
<b>ด้านสิ่งแวดล้อม</b>	N=230	<b>N=356</b>	N=182	N=30	N=4
5. โครงการจัดการขยะแบบครบวงจร	(28.7)	<b>(44.4)</b>	(22.7)	(3.7)	(0.5)
6. โครงการคัดแยกขยะและกำจัดขยะมูลฝอย โดยเทคโนโลยีการบำบัดขยะเชิงกลชีวภาพ (MBT)	N=214	<b>N=331</b>	N=219	N=38	-
	(26.7)	<b>(41.3)</b>	(27.3)	(4.7)	
7. โครงการสร้างจิตสำนึกในการจัดการน้ำเสียชุมชน	N=183	<b>N=342</b>	N=215	N=58	N=4
	(22.8)	<b>(42.6)</b>	(26.8)	(7.2)	(0.5)
<b>ด้านการพัฒนาคุณภาพชีวิต</b>					
8. โครงการสัตว์ปลอดโรค คนปลอดภัย โรคพิษสุนัขบ้า ตามพระปณิธาน ศาสตราจารย์ ดร.สมเด็จพะเจ้า นื่องนางเธอฯ	N=243	<b>N=349</b>	N=166	N=40	N=4
	(30.3)	<b>(43.5)</b>	(20.7)	(5.0)	(0.5)
9. โครงการป้องกันและควบคุมโรคไข้เลือดออก และโรคติดต่อที่นำโดยแมลง	N=256	<b>N=335</b>	N=188	N=23	-
	(31.9)	<b>(41.8)</b>	(23.4)	(2.9)	
10. โครงการส่งเสริมเบี้ยยังชีพผู้สูงอายุ ผู้พิการและ ผู้ป่วยโรคเอดส์	N=300	<b>N=317</b>	N=160	N=23	N=2
	(37.4)	<b>(39.5)</b>	(20.0)	(2.9)	(0.2)
11. โครงการฝึกอบรมอาชีพทุกชุมชน	N=283	<b>N=315</b>	N=177	N=22	N=5
	(35.3)	<b>(39.3)</b>	(22.1)	(2.7)	(0.6)
12. โครงการป้องกันและควบคุมโรคติดต่อ หรือโรคระบาด และโรคอื่นๆ ตามฤดูกาล	N=256	<b>N=344</b>	N=172	N=28	N=2
	(31.9)	<b>(42.9)</b>	(21.4)	(3.5)	(0.2)
13. โครงการส่งเสริมฟื้นฟูสุขภาพผู้สูงอายุ ผู้พิการ และผู้ป่วยเรื้อรัง	N=249	<b>N=329</b>	N=197	N=25	N=2
	(31.0)	<b>(41.0)</b>	(24.6)	(3.1)	(0.2)
14. โครงการคุ้มครองอย่างปลอดภัยใส่ใจผู้บริโภค	N=218	<b>N=324</b>	N=223	N=35	N=2
	(27.2)	<b>(40.4)</b>	(27.8)	(4.4)	(0.2)

ประเภทงาน/โครงการ	ระดับประโยชน์/ความคุ้มค่า (ร้อยละ)				
	มากที่สุด	มาก	ปานกลาง	น้อย	น้อยที่สุด
15. โครงการพัฒนาศักยภาพอาสาสมัครสาธารณสุข (อสม.)	N=257 (32.0)	<b>N=335</b> <b>(41.8)</b>	N=181 (22.6)	N=28 (3.5)	N=1 (0.1)
16. โครงการพัฒนาศักยภาพผู้ประกอบการ กิจการสะสมอาหาร	N=228 (28.4)	<b>N=271</b> <b>(33.8)</b>	N=238 (29.7)	N=58 (7.2)	N=7 (0.9)
17. โครงการสุขภาพโภชนาการและน้ำดื่ม	N=211 (26.3)	<b>N=284</b> <b>(35.4)</b>	N=236 (29.4)	N=65 (8.1)	N=6 (0.7)
18. โครงการแก้ไขปัญหาสุนัขและแมวจรจัดในเขต เทศบาลเมืองสีคิ้ว	N=202 (25.2)	<b>N=272</b> <b>(33.9)</b>	N=265 (33.0)	N=59 (7.4)	N=4 (0.5)
19. โครงการพระราชดำริด้านสาธารณสุข	N=214 (26.7)	<b>N=318</b> <b>(39.7)</b>	N=226 (28.2)	N=44 (5.5)	-
20. โครงการถนนคนเดิน	N=219 (27.3)	<b>N=343</b> <b>(42.8)</b>	N=202 (25.2)	N=30 (3.7)	N=8 (1.0)
<u>ด้านส่งเสริมศิลปะ วัฒนธรรม ประเพณี</u>					
21. โครงการจัดงานวันสำคัญทางพระพุทธศาสนา (วันมาฆบูชา วันวิสาขบูชา และวันเข้าพรรษา)	N=266 (33.2)	<b>N=295</b> <b>(36.8)</b>	N=201 (25.1)	N=38 (4.7)	N=2 (0.2)
<u>ด้านส่งเสริมการมีส่วนร่วมของประชาชน</u>					
22. โครงการฝึกอบรม สัมมนา และประชุมประชาคม การจัดทำแผนชุมชน/แผนพัฒนาเทศบาล	N=243 (30.3)	<b>N=306</b> <b>(38.2)</b>	N=225 (28.1)	N=24 (3.0)	N=4 (0.5)
23. โครงการอบรมสัมมนาประจำเดือนผู้นำชุมชน (ประชุมกรรมการชุมชน)	N=245 (30.5)	<b>N=333</b> <b>(41.5)</b>	N=198 (24.7)	N=21 (2.6)	N=5 (0.6)
<u>ด้านการประชาสัมพันธ์</u>					
24. การประชาสัมพันธ์ข้อมูลข่าวสารทางเสียงไร้สาย	<b>N=317</b> <b>(39.5)</b>	N=293 (36.5)	N=179 (22.3)	N=13 (1.6)	-
25. การประชาสัมพันธ์ทาง web site ของเทศบาล	N=196 (24.4)	<b>N=319</b> <b>(39.8)</b>	N=230 (28.7)	N=49 (6.1)	N=8 (1.0)
<u>ด้านการป้องกันและบรรเทาสาธารณภัย</u>					
26. โครงการอบรมดับเพลิงเบื้องต้นในชุมชนและ สถานศึกษาในเขตเทศบาล	N=232 (28.9)	<b>N=292</b> <b>(36.4)</b>	N=225 (28.1)	N=47 (5.9)	N=6 (0.7)
27. โครงการรณรงค์ลดอุบัติเหตุในช่วงเทศกาล	N=240 (29.9)	<b>N=300</b> <b>(37.4)</b>	N=216 (26.9)	N=42 (5.2)	N=4 (0.5)

จากตาราง แสดงว่าประชาชนที่ตอบแบบสอบถาม แสดงความคิดเห็นว่าประชาชนได้รับประโยชน์ และมีความคุ้มค่าต่อผลการดำเนินงานของเทศบาลแต่ละด้าน ดังนี้

#### ด้านการบริการ

1. การให้บริการงานทะเบียนราษฎร ประชาชนได้รับประโยชน์และมีความคุ้มค่า ระดับมากที่สุด จำนวน 305 คน คิดเป็นร้อยละ 38.0 , **ระดับมาก จำนวน 324 คน คิดเป็นร้อยละ 40.4** , ระดับปานกลาง จำนวน 166 คน คิดเป็นร้อยละ 20.7 , ระดับน้อย จำนวน 5 คน คิดเป็นร้อยละ 0.6 และระดับน้อยที่สุด จำนวน 2 คน คิดเป็นร้อยละ 0.2

2. การให้บริการงานชำระภาษีและค่าธรรมเนียม ประชาชนได้รับประโยชน์และมีความคุ้มค่า ระดับมากที่สุด จำนวน 210 คน คิดเป็นร้อยละ 26.2 , **ระดับมาก จำนวน 341 คน คิดเป็นร้อยละ 42.5** , ระดับปานกลาง จำนวน 223 คน คิดเป็นร้อยละ 27.8 , ระดับน้อย จำนวน 26 คน คิดเป็นร้อยละ 3.2 และระดับน้อยที่สุด จำนวน 2 คน คิดเป็นร้อยละ 0.2

#### ด้านโครงสร้างพื้นฐาน

3. การก่อสร้างและบำรุงรักษาถนน สะพาน ท่อระบายน้ำ ประชาชนได้รับประโยชน์และมีความคุ้มค่า ระดับมากที่สุด จำนวน 242 คน คิดเป็นร้อยละ 30.2 , **ระดับมาก จำนวน 295 คน คิดเป็นร้อยละ 36.8** , ระดับปานกลาง จำนวน 211 คน คิดเป็นร้อยละ 26.3 , ระดับน้อย จำนวน 51 คน คิดเป็นร้อยละ 6.4 และระดับน้อยที่สุด จำนวน 3 คน คิดเป็นร้อยละ 0.4

4. ไฟฟ้าส่องสว่าง ประชาชนได้รับประโยชน์และมีความคุ้มค่า ระดับมากที่สุด จำนวน 307 คน คิดเป็นร้อยละ 38.3 , **ระดับมาก จำนวน 316 คน คิดเป็นร้อยละ 39.4** , ระดับปานกลาง จำนวน 142 คน คิดเป็นร้อยละ 17.7 และระดับน้อย จำนวน 37 คน คิดเป็นร้อยละ 4.6

#### ด้านสิ่งแวดล้อม

5. โครงการจัดการขยะแบบครบวงจร ประชาชนได้รับประโยชน์และมีความคุ้มค่า ระดับมากที่สุด จำนวน 230 คน คิดเป็นร้อยละ 28.7 , **ระดับมาก จำนวน 356 คน คิดเป็นร้อยละ 44.4** , ระดับปานกลาง จำนวน 182 คน คิดเป็นร้อยละ 22.7 , ระดับน้อย จำนวน 30 คน คิดเป็นร้อยละ 3.7 และระดับน้อยที่สุด จำนวน 4 คน คิดเป็นร้อยละ 0.5

6. โครงการคัดแยกขยะและกำจัดขยะมูลฝอยโดยเทคโนโลยีการบำบัดขยะเชิงกลชีวภาพ (MBT) ประชาชนได้รับประโยชน์และมีความคุ้มค่า ระดับมากที่สุด จำนวน 214 คน คิดเป็นร้อยละ 26.7 , **ระดับมาก จำนวน 331 คน คิดเป็นร้อยละ 41.3** , ระดับปานกลาง จำนวน 219 คน คิดเป็นร้อยละ 27.3 และระดับน้อย จำนวน 38 คน คิดเป็นร้อยละ 4.7

7. โครงการสร้างจิตสำนึกในการจัดการน้ำเสียชุมชน ประชาชนได้รับประโยชน์และมีความคุ้มค่า ระดับมากที่สุด จำนวน 183 คน คิดเป็นร้อยละ 22.8 , **ระดับมาก จำนวน 342 คน คิดเป็นร้อยละ 42.6** , ระดับปานกลาง จำนวน 215 คน คิดเป็นร้อยละ 26.8 , ระดับน้อย จำนวน 58 คน คิดเป็นร้อยละ 7.2 และระดับน้อยที่สุด จำนวน 4 คน คิดเป็นร้อยละ 0.5

#### ด้านการพัฒนาคุณภาพชีวิต

8. โครงการสัตว์ปลอดโรค คนปลอดภัย โรคพิษสุนัขบ้าตามพระปณิธาน ศาสตราจารย์ ดร.สมเด็จเจ้าฯ พระเจ้าน้องนางเธอฯ ประชาชนได้รับประโยชน์และมีความคุ้มค่า ระดับมากที่สุด จำนวน 243 คน คิดเป็นร้อยละ 30.3 , **ระดับมาก จำนวน 349 คน คิดเป็นร้อยละ 43.5** , ระดับปานกลาง จำนวน 166 คน คิดเป็น

ร้อยละ 20.7 , ระดับน้อย จำนวน 40 คน คิดเป็นร้อยละ 5.0 และระดับน้อยที่สุด จำนวน 4 คน คิดเป็นร้อยละ 0.5

9. โครงการป้องกันและควบคุมโรคไข้เลือดออก และโรคติดต่อที่นำโดยแมลง ประชาชนได้รับประโยชน์และมีความคุ้มค่า ระดับมากที่สุด จำนวน 256 คน คิดเป็นร้อยละ 31.9 , **ระดับมาก จำนวน 335 คน คิดเป็นร้อยละ 41.8** , ระดับปานกลาง จำนวน 188 คน คิดเป็นร้อยละ 23.4 และระดับน้อย จำนวน 23 คน คิดเป็นร้อยละ 2.9

10. โครงการสงเคราะห์เบี้ยยังชีพผู้สูงอายุ ผู้พิการ และผู้ป่วยโรคเอดส์ ประชาชนได้รับประโยชน์และมีความคุ้มค่า ระดับมากที่สุด จำนวน 300 คน คิดเป็นร้อยละ 37.4 , **ระดับมาก จำนวน 317 คน คิดเป็นร้อยละ 39.5** , ระดับปานกลาง จำนวน 160 คน คิดเป็นร้อยละ 20.0 , ระดับน้อย จำนวน 23 คน คิดเป็นร้อยละ 2.9 และระดับน้อยที่สุด จำนวน 2 คน คิดเป็นร้อยละ 0.2

11. โครงการฝึกอบรมอาชีพทุกชุมชน ประชาชนได้รับประโยชน์และมีความคุ้มค่า ระดับมากที่สุด จำนวน 283 คน คิดเป็นร้อยละ 35.3 , **ระดับมาก จำนวน 315 คน คิดเป็นร้อยละ 39.3** , ระดับปานกลาง จำนวน 177 คน คิดเป็นร้อยละ 22.1 , ระดับน้อย จำนวน 22 คน คิดเป็นร้อยละ 2.7 และระดับน้อยที่สุด จำนวน 5 คน คิดเป็นร้อยละ 0.6

12. โครงการป้องกันและควบคุมโรคโรคติดต่อหรือโรคระบาด และโรคอื่นๆ ตามฤดูกาล ประชาชนได้รับประโยชน์และมีความคุ้มค่า ระดับมากที่สุด จำนวน 256 คน คิดเป็นร้อยละ 31.9 , **ระดับมาก จำนวน 344 คน คิดเป็นร้อยละ 42.9** , ระดับปานกลาง จำนวน 172 คน คิดเป็นร้อยละ 21.4 , ระดับน้อย จำนวน 28 คน คิดเป็นร้อยละ 3.5 และระดับน้อยที่สุด จำนวน 2 คน คิดเป็นร้อยละ 0.2

13. โครงการส่งเสริมฟื้นฟูสุขภาพผู้สูงอายุ ผู้พิการ และผู้ป่วยเรื้อรัง ประชาชนได้รับประโยชน์และมีความคุ้มค่า ระดับมากที่สุด จำนวน 249 คน คิดเป็นร้อยละ 31.0 , **ระดับมาก จำนวน 329 คน คิดเป็นร้อยละ 41.0** , ระดับปานกลาง จำนวน 197 คน คิดเป็นร้อยละ 24.6 , ระดับน้อย จำนวน 25 คน คิดเป็นร้อยละ 3.1 และระดับน้อยที่สุด จำนวน 2 คน คิดเป็นร้อยละ 0.2

14. โครงการคุ้มครองอย่างปลอดภัยใส่ใจผู้บริโภค ประชาชนได้รับประโยชน์และมีความคุ้มค่า ระดับมากที่สุด จำนวน 218 คน คิดเป็นร้อยละ 27.2 , **ระดับมาก จำนวน 324 คน คิดเป็นร้อยละ 40.4** , ระดับปานกลาง จำนวน 223 คน คิดเป็นร้อยละ 27.8 , ระดับน้อย จำนวน 35 คน คิดเป็นร้อยละ 4.4 และระดับน้อยที่สุด จำนวน 2 คน คิดเป็นร้อยละ 0.2

15. โครงการพัฒนาศักยภาพอาสาสมัครสาธารณสุข (อสม.) ประชาชนได้รับประโยชน์และมีความคุ้มค่า ระดับมากที่สุด จำนวน 257 คน คิดเป็นร้อยละ 32.0 , **ระดับมาก จำนวน 335 คน คิดเป็นร้อยละ 41.8** , ระดับปานกลาง จำนวน 181 คน คิดเป็นร้อยละ 22.6 , ระดับน้อย จำนวน 28 คน คิดเป็นร้อยละ 3.5 และระดับน้อยที่สุด จำนวน 1 คน คิดเป็นร้อยละ 0.1

16. โครงการพัฒนาศักยภาพผู้ประกอบการกิจการสะสมอาหาร ประชาชนได้รับประโยชน์และมีความคุ้มค่า ระดับมากที่สุด จำนวน 228 คน คิดเป็นร้อยละ 28.4 , **ระดับมาก จำนวน 271 คน คิดเป็นร้อยละ 33.8** , ระดับปานกลาง จำนวน 238 คน คิดเป็นร้อยละ 29.7 , ระดับน้อย จำนวน 58 คน คิดเป็นร้อยละ 7.2 และระดับน้อยที่สุด จำนวน 7 คน คิดเป็นร้อยละ 0.9

17. โครงการสุขภาพโภชนาการและน้ำดื่ม ประชาชนได้รับประโยชน์และมีความคุ้มค่า ระดับมากที่สุด จำนวน 211 คน คิดเป็นร้อยละ 26.3 , **ระดับมาก จำนวน 284 คน คิดเป็นร้อยละ 35.4** , ระดับปานกลาง จำนวน 236 คน คิดเป็นร้อยละ 29.4 , ระดับน้อย จำนวน 65 คน คิดเป็นร้อยละ 8.1 และระดับน้อยที่สุด จำนวน 6 คน คิดเป็นร้อยละ 0.7

18. โครงการแก้ไขปัญหามลพิษและแมวจรจัดในเขตเทศบาลเมืองสีคิ้ว ประชาชนได้รับประโยชน์และมีความคุ้มค่า ระดับมากที่สุด จำนวน 202 คน คิดเป็นร้อยละ 25.2 , **ระดับมาก จำนวน 272 คน คิดเป็นร้อยละ 33.9** , ระดับปานกลาง จำนวน 265 คน คิดเป็นร้อยละ 33.0 , ระดับน้อย จำนวน 59 คน คิดเป็นร้อยละ 7.4 และระดับน้อยที่สุด จำนวน 4 คน คิดเป็นร้อยละ 0.5

19. โครงการพระราชดำริด้านสาธารณสุข ประชาชนได้รับประโยชน์และมีความคุ้มค่า ระดับมากที่สุด จำนวน 214 คน คิดเป็นร้อยละ 26.7 , **ระดับมาก จำนวน 318 คน คิดเป็นร้อยละ 39.7** , ระดับปานกลาง จำนวน 226 คน คิดเป็นร้อยละ 28.2 และระดับน้อย จำนวน 44 คน คิดเป็นร้อยละ 5.5

20. โครงการถนนคนเดิน ประชาชนได้รับประโยชน์และมีความคุ้มค่า ระดับมากที่สุด จำนวน 219 คน คิดเป็นร้อยละ 27.3 , **ระดับมาก จำนวน 343 คน คิดเป็นร้อยละ 42.8** , ระดับปานกลาง จำนวน 202 คน คิดเป็นร้อยละ 25.2 , ระดับน้อย จำนวน 30 คน คิดเป็นร้อยละ 3.7 และระดับน้อยที่สุด จำนวน 8 คน คิดเป็นร้อยละ 1.0

#### **ด้านส่งเสริมศิลปะ วัฒนธรรม ประเพณี**

21. โครงการจัดงานวันสำคัญทางพระพุทธศาสนา (วันมาฆบูชา วันวิสาขบูชา และวันเข้าพรรษา) ประชาชนได้รับประโยชน์และมีความคุ้มค่า ระดับมากที่สุด จำนวน 266 คน คิดเป็นร้อยละ 33.2 , **ระดับมาก จำนวน 295 คน คิดเป็นร้อยละ 36.8** , ระดับปานกลาง จำนวน 201 คน คิดเป็นร้อยละ 25.1 , ระดับน้อย จำนวน 38 คน คิดเป็นร้อยละ 4.7 และระดับน้อยที่สุด จำนวน 2 คน คิดเป็นร้อยละ 0.2

#### **ด้านส่งเสริมการมีส่วนร่วมของประชาชน**

22. โครงการฝึกอบรม สัมมนา และประชุมประชาคมการจัดทำแผนชุมชน/แผนพัฒนาเทศบาล ประชาชนได้รับประโยชน์และมีความคุ้มค่า ระดับมากที่สุด จำนวน 243 คน คิดเป็นร้อยละ 30.3 , **ระดับมาก จำนวน 306 คน คิดเป็นร้อยละ 38.2** , ระดับปานกลาง จำนวน 225 คน คิดเป็นร้อยละ 28.1 , ระดับน้อย จำนวน 24 คน คิดเป็นร้อยละ 3.0 และระดับน้อยที่สุด จำนวน 4 คน คิดเป็นร้อยละ 0.5

23. โครงการอบรมสัมมนาประจำเดือนผู้นำชุมชน (ประชุมกรรมการชุมชน) ประชาชนได้รับประโยชน์และมีความคุ้มค่า ระดับมากที่สุด จำนวน 245 คน คิดเป็นร้อยละ 30.5 , **ระดับมาก จำนวน 333 คน คิดเป็นร้อยละ 41.5** , ระดับปานกลาง จำนวน 198 คน คิดเป็นร้อยละ 24.7 , ระดับน้อย จำนวน 21 คน คิดเป็นร้อยละ 2.6 และระดับน้อยที่สุด จำนวน 5 คน คิดเป็นร้อยละ 0.6

#### **ด้านการประชาสัมพันธ์**

24. การประชาสัมพันธ์ข้อมูลข่าวสารทางเสียงไร้สาย ประชาชนได้รับประโยชน์และมีความคุ้มค่า **ระดับมากที่สุด จำนวน 317 คน คิดเป็นร้อยละ 39.5** , ระดับมาก จำนวน 293 คน คิดเป็นร้อยละ 36.5 , ระดับปานกลาง จำนวน 179 คน คิดเป็นร้อยละ 22.3 และระดับน้อย จำนวน 13 คน คิดเป็นร้อยละ 1.6

25. การประชาสัมพันธ์ทาง web site ของเทศบาล ประชาชนได้รับประโยชน์และมีความคุ้มค่า ระดับมากที่สุด จำนวน 196 คน คิดเป็นร้อยละ 24.4 , **ระดับมาก จำนวน 319 คน คิดเป็นร้อยละ 39.8** , ระดับปานกลาง จำนวน 230 คน คิดเป็นร้อยละ 28.7 , ระดับน้อย จำนวน 49 คน คิดเป็นร้อยละ 6.1 และระดับน้อยที่สุด จำนวน 8 คน คิดเป็นร้อยละ 1.0

### ด้านการป้องกันและบรรเทาสาธารณภัย

26. โครงการอบรมดับเพลิงเบื้องต้นในชุมชนและสถานศึกษาในเขตเทศบาล ประชาชนได้รับประโยชน์และมีความคุ้มค่า ระดับมากที่สุด จำนวน 232 คน คิดเป็นร้อยละ 28.9, **ระดับมาก จำนวน 292 คน คิดเป็นร้อยละ 36.4**, ระดับปานกลาง จำนวน 225 คน คิดเป็นร้อยละ 28.1, ระดับน้อย จำนวน 47 คน คิดเป็นร้อยละ 5.9 และระดับน้อยที่สุด จำนวน 6 คน คิดเป็นร้อยละ 0.7

27. โครงการรณรงค์ลดอุบัติเหตุในช่วงเทศกาล ประชาชนได้รับประโยชน์และมีความคุ้มค่า ระดับมากที่สุด จำนวน 240 คน คิดเป็นร้อยละ 29.9, **ระดับมาก จำนวน 300 คน คิดเป็นร้อยละ 37.4**, ระดับปานกลาง จำนวน 216 คน คิดเป็นร้อยละ 26.9, ระดับน้อย จำนวน 42 คน คิดเป็นร้อยละ 5.2 และระดับน้อยที่สุด จำนวน 4 คน คิดเป็นร้อยละ 0.5

### สรุปผล

ประชาชนที่ตอบแบบสอบถาม แสดงความคิดเห็นว่า ประชาชนได้รับประโยชน์และมีความคุ้มค่า ต่อผลการดำเนินงานของเทศบาล **อันดับหนึ่ง** ได้แก่ ด้านการประชาสัมพันธ์ คือ การประชาสัมพันธ์ข้อมูล ข่าวสารทางเสียงไร้สาย ได้รับประโยชน์และมีความคุ้มค่ามากที่สุด จำนวน 317 คน คิดเป็นร้อยละ 39.5 **อันดับสอง** ได้แก่ ด้านสิ่งแวดล้อม คือ โครงการจัดการขยะแบบครบวงจร ได้รับประโยชน์และมีความคุ้มค่า มาก จำนวน 356 คน คิดเป็นร้อยละ 44.4 **อันดับสาม** ได้แก่ ด้านการพัฒนาคุณภาพชีวิต คือ โครงการ รณรงค์ป้องกันโรคพิษสุนัขบ้า จำนวน 349 คน คิดเป็นร้อยละ 43.5

#### ตอนที่ 4

#### ระดับความพึงพอใจต่อผลการดำเนินงานของเทศบาลเมืองสีคิ้ว

รายการ	คะแนน (ลำดับแรก)	จำนวน (คน)	ร้อยละ
1. เทศบาลมีการเปิดโอกาสให้ประชาชนมีส่วนร่วมในโครงการหรือกิจกรรม	10	235	29.6
2. เทศบาลมีการประชาสัมพันธ์ให้ประชาชนรับรู้ข้อมูลของโครงการหรือกิจกรรม	10	225	28.3
3. เทศบาลมีการเปิดโอกาสให้ประชาชนแสดงความคิดเห็นในโครงการหรือกิจกรรม	10	201	25.3
4. เทศบาลมีการรายงานผลการดำเนินงานของโครงการหรือกิจกรรมต่อสาธารณะ	9	201	25.3
5. เทศบาลมีความโปร่งใสในการดำเนินงานโครงการหรือกิจกรรม	10	201	25.3
6. เทศบาลมีการดำเนินงานเป็นไปตามระยะเวลาที่กำหนด	9	196	24.7
7. เทศบาลมีผลการดำเนินโครงการหรือกิจกรรมนำไปสู่การแก้ไขปัญหา	10	205	25.8
8. เทศบาลมีการแก้ไขปัญหาและการตอบสนองความต้องการของประชาชน	10	216	27.2
9. ประโยชน์ที่ประชาชนได้รับจากการดำเนินโครงการหรือกิจกรรมของเทศบาล	10	259	32.6

จากตาราง แสดงว่า ประชาชนตอบแบบสอบถาม มีความพึงพอใจต่อผลการดำเนินงานของเทศบาลในแต่ละหัวข้อ โดยดูจากข้อมูลที่ประชาชนส่วนใหญ่ ได้ให้คะแนนสูงสุดแต่ละหัวข้อ ดังนี้

1. เทศบาลมีการเปิดโอกาสให้ประชาชนมีส่วนร่วมในโครงการหรือกิจกรรม ประชาชนจำนวน 235 คน คิดเป็นร้อยละ 29.6 ให้คะแนนสูงสุด คือ 10 คะแนน
2. เทศบาลมีการประชาสัมพันธ์ให้ประชาชนรับรู้ข้อมูลของโครงการหรือกิจกรรม ประชาชนจำนวน 225 คน คิดเป็นร้อยละ 28.3 ให้คะแนนสูงสุด คือ 10 คะแนน
3. เทศบาลมีการเปิดโอกาสให้ประชาชนแสดงความคิดเห็นในโครงการหรือกิจกรรม ประชาชนจำนวน 201 คน คิดเป็นร้อยละ 25.3 ให้คะแนนสูงสุด คือ 10 คะแนน
4. เทศบาลมีการรายงานผลการดำเนินงานของโครงการหรือกิจกรรมต่อสาธารณะ ประชาชนจำนวน 201 คน คิดเป็นร้อยละ 25.3 ให้คะแนนสูงสุด คือ 9 คะแนน
5. เทศบาลมีความโปร่งใสในการดำเนินงานโครงการหรือกิจกรรม ประชาชนจำนวน 201 คน คิดเป็นร้อยละ 25.3 ให้คะแนนสูงสุด คือ 10 คะแนน

6. เทศบาลมีการดำเนินงานเป็นไปตามระยะเวลาที่กำหนด ประชาชนจำนวน 196 คน คิดเป็นร้อยละ 24.7 ให้คะแนนสูงสุด คือ 9 คะแนน

7. เทศบาลมีผลการดำเนินโครงการหรือกิจกรรมนำไปสู่การแก้ไขปัญหา ประชาชนจำนวน 205 คน คิดเป็นร้อยละ 25.8 ให้คะแนนสูงสุด คือ 10 คะแนน

8. เทศบาลมีการแก้ไขปัญหาและการตอบสนองความต้องการของประชาชน ประชาชนจำนวน 216 คน คิดเป็นร้อยละ 27.2 ให้คะแนนสูงสุด คือ 10 คะแนน

9. ประโยชน์ที่ประชาชนได้รับจากการดำเนินโครงการหรือกิจกรรมของเทศบาล ประชาชนจำนวน 259 คน คิดเป็นร้อยละ 32.6 ให้คะแนนสูงสุด คือ 10 คะแนน

#### สรุปผล

ประชาชนให้คะแนนสูงสุดคือ ระดับคะแนน 10 คะแนน หัวข้อที่มีประชาชนตอบแบบสอบถามมากที่สุดคือ หัวข้อที่ 9 ประโยชน์ที่ประชาชนได้รับจากการดำเนินโครงการหรือกิจกรรมของเทศบาล ประชาชนจำนวน 259 คน คิดเป็นร้อยละ 32.6 ให้คะแนนสูงสุด คือ 10 คะแนน

แสดงว่า ประชาชนได้รับประโยชน์จากการดำเนินการโครงการหรือกิจกรรมของเทศบาลอย่างต่อเนื่อง และสม่ำเสมอ

เทศบาลเมืองลำปาง

## ตอนที่ 5

### ข้อเสนอแนะ

ประชาชนมีข้อเสนอแนะให้เทศบาลเมืองสีคิ้วแก้ไข ปรับปรุง การดำเนินงานในทุกๆ ด้าน ดังนี้

### ข้อเสนอแนะ

1. อยากให้เทศบาลมีการอบรมตัวแทนแต่ละชุมชนให้มากกว่านี้ แล้วให้ตัวแทนชุมชนให้ความรู้ การปฏิบัติ แนะนำแก่ลูกบ้านในชุมชนนั้นๆอย่างทั่วถึง
2. บริการดี บริหารงานดี พึงพอใจ
3. ปรับปรุงห้องน้ำตลาดให้ดูสะอาด / ควรมีป้ายห้ามสูบบุหรี่ที่ชัดเจนในตลาด / เปลี่ยนเวลามาสุ่มตรวจตลาด / กำชับร้านปิ้งย่าง อาหารตามสั่ง ในเรื่องของกลิ่นและควัน
4. ปัญหาหมาจรจัดและหมาที่มีเจ้าของที่ปล่อยไปปล่อยอุจจาระบ้านผู้อื่นควรจัดการ เพราะอาจเป็นปัญหาทะเลาะกับเพื่อนบ้าน อาจเกิดปัญหาร้ายแรง
5. ปัญหาการจราจร การจอดรถหน้าบ้านผู้อื่น หรือจอดข้างทาง ตรอกซอยที่แคบอยู่แล้วรถสวนกันไม่ได้ ทำให้การจราจรติดขัด อยากให้จัดระเบียบผู้ที่มีรถควรถหาที่จอดรถที่ไม่ทำให้ส่วนรวมเดือดร้อน
6. ถนนเส้นหลักหน้าวัดใหญ่ ไม่มีพนักงานกวาดทำความสะอาดถนน
7. ปรับปรุงการทำงานในระบบและนอกระบบด้วยความเต็มใจ และไม่อคติต่อผู้ที่เสนอความคิดเห็น
8. ขอเสนอโครงการ สุขภาพดีมีรางวัลเพื่อส่งเสริมให้ทุกคนมีสุขภาพที่ดี โดยมีรางวัลจากการดูแลสุขภาพ สมรรถภาพทางกาย ปลอดโรค อาจคิดเกณฑ์การประเมินและให้รางวัล มีช่วงอายุ 40-60 ปีขึ้นไป รางวัล 100-1,000 บาท แล้วแต่การพิจารณารางวัลครับ
9. วันที่มีการประชามชอยากให้มีข่าวสารมาแจกบ้าง
10. อยากให้ทางเทศบาลจัดการน้ำเสียท้ายซอยโรงแรมมีชัยให้ด้วยค่ะ
11. เวลามาประชามช ควรจะมีของมาให้ประชาชนบ้าง เช่น น้ำดื่ม ขนม หรืออาหารแห้ง (สมัยก่อนยังเคยมีครับ)
12. อยากให้เทศบาลทำท่อระบายน้ำในชุมชน
13. วันที่เทศบาลออกมาประชามชอยากให้มีอาหารเบรก/อาหารว่าง มาแจกประชาชนที่มาประชามชเมื่อก่อนยังเคยมีเลยคะ แต่เดี๋ยวนีไม่มี
14. ประสงค์ให้มีการชำระภาษีผ่าน QR Code ที่ทางเทศบาล แจ้งผ่าน line official
15. เปลี่ยนหลอดไฟใหม่ให้สว่างมากกว่านี้
16. ซ่อมทางที่เป็นหลุม จากหน้าสถานีรถไฟมาถึงบ้านสะพานดำ
17. ซ่อมแซมถนนที่เป็นหลุม
18. เปลี่ยนหลอดไฟใหม่และซ่อมถนนที่เป็นหลุมทุกซอย
19. จัดลำดับความสำคัญโครงการที่ออกประชามชในแต่ละปีให้เป็นไปตามลำดับ
20. ให้จัดเรียงลำดับความสำคัญโครงการด้วย เพราะโครงการยังไม่ได้รับการแก้ไข
21. โครงการที่เสนอยังไม่ได้รับการแก้ไขเลย
22. คนร่ร้อนเยอะ เด็กสูบบุหรี่ไฟฟ้าในโรงเรียน น้ำกระท่อมระบาด
23. อยากให้มีถังขยะให้แต่ละบ้าน

เทศบาลเมืองสรวง

แบบสอบถาม

“ความคิดเห็น และ ความพึงพอใจของประชาชนต่อผลการดำเนินงานของเทศบาลเมืองสีคิ้ว  
ประจำปีงบประมาณ พ.ศ. 2568

**ตอนที่ 1 ข้อมูลทั่วไป**

1. เพศ  1) หญิง  2) ชาย
2. อายุ  
 1) 15 – 20 ปี  2) 21 – 30 ปี  3) 31 – 40 ปี  
 4) 41 – 50 ปี  5) 51 – 60 ปี  6) 61 ปีขึ้นไป
3. ระดับการศึกษาสูงสุด  
 1) ระดับประถมศึกษาหรือเทียบเท่า  2) มัธยมศึกษา  
 3) อาชีวศึกษา  4) อนุปริญญาหรือเทียบเท่า  
 5) ปริญญาตรีหรือเทียบเท่า  6) สูงกว่าปริญญาตรี  
 7) อื่นๆ โปรดระบุ.....
4. อาชีพ  
 1) นักเรียน / นักศึกษา  2) รับจ้าง  3) ข้าราชการ/รัฐวิสาหกิจ  
 4) เกษตรกร  5) ค้าขาย/ธุรกิจส่วนตัว  
 6) อื่นๆ โปรดระบุ.....
5. อาศัยอยู่ในชุมชน.....
6. รายได้ของครอบครัว รายได้.....บาทต่อเดือน
7. ในรอบปีที่ผ่านมาท่านได้มาติดต่อราชการหรือใช้บริการของเทศบาลเมืองสีคิ้ว  
 1) ติดต่อ/ใช้บริการ  2) ไม่ได้ติดต่อ/ไม่ได้ใช้บริการ
8. ท่านมาติดต่อราชการกับเทศบาลเมืองสีคิ้วในเรื่องดังต่อไปนี้ (สามารถตอบได้มากกว่า 1 ข้อ)  
 1) งานทะเบียนราษฎร  
 2) เสียค่าธรรมเนียม /ชำระภาษี  
 3) งานช่าง (ขออนุญาตก่อสร้าง หรือการให้บริการแบบแปลน ฯลฯ)  
 4) งานสาธารณสุข/งานสุขาภิบาล/ศูนย์บริการสาธารณสุข  
 5) งานสงเคราะห์ผู้ยากไร้ ผู้ด้อยโอกาส ผู้สูงอายุ ผู้พิการ  
 6) งานด้านการศึกษา ศาสนา ศิลปวัฒนธรรม ประเพณี  
 7) งานแผนพัฒนา ขอข้อมูลทั่วไปของเทศบาล  
 8) ร้องทุกข์/ร้องเรียน  
 9) อื่น ๆ .....
9. ท่านได้รับทราบข้อมูลข่าวสารของเทศบาลเมืองสีคิ้ว จากแหล่งใด  
 1) บอร์ด/ป้ายประชาสัมพันธ์หน้าสำนักงานเทศบาล  
 2) บอร์ด/ป้ายประชาสัมพันธ์ในชุมชน  
 3) เสียงร่ำรวยของเทศบาลเมืองสีคิ้ว  
 4) รถเคลื่อนที่กระจายเสียง  
 5) อื่น ๆ .....

**ตอนที่ 2 ระดับความคิดเห็นและความพึงพอใจต่อการให้บริการของเทศบาลเมืองสีคิ้ว**

ประเภทงาน/โครงการ	พอใจ 4	ค่อนข้างพอใจ 3	เฉย ๆ 2	ไม่ค่อยพอใจ 1	ไม่พอใจ 0
1. การให้บริการงานทะเบียนราษฎร					
2. การให้บริการงานทะเบียนพาณิชย์					
3. การให้บริการทางโทรศัพท์					
4. งานรักษาความสงบเรียบร้อยหรือความปลอดภัยในชีวิตและทรัพย์สินของประชาชน การป้องกันและบรรเทาสาธารณภัย					
5. การให้บริการงานชำระค่าธรรมเนียม / ชำระภาษี					
6. การให้บริการงานช่าง (การบริการขออนุญาตต่าง ๆ )					
7. การดำเนินงานด้านโครงสร้างพื้นฐาน ถนน ท่อระบายน้ำ ฯลฯ					
8. การให้บริการด้านสวนสาธารณะบึงสีคิ้ว					
9. การให้บริการศูนย์บริการสาธารณสุข/งานส่งเสริมสุขภาพ					
10. การให้บริการงานสุขาภิบาล					
11. การให้บริการงานป้องกันและควบคุมโรคติดต่อ					
12. การให้บริการด้านสงเคราะห์ผู้ยากไร้ ผู้ด้อยโอกาส ผู้สูงอายุ ผู้พิการ					
13. การให้บริการด้านการศึกษา / ศูนย์พัฒนาเด็กเล็ก					
14. การให้บริการด้านการกีฬา ออกกำลังกาย					
15. การให้บริการด้านศูนย์เยาวชน					
16. การดำเนินงานส่งเสริมศาสนา					
17. การให้บริการงานด้านการอนุรักษ์ศิลปวัฒนธรรม ประเพณี ภูมิปัญญาท้องถิ่น					
18. การให้บริการด้านข้อมูลข่าวสาร					
19. การให้บริการด้านกฎหมาย					
20. การประชาสัมพันธ์ข่าวสารทางบอร์ด/ป้ายประกาศ					
21. การประชาสัมพันธ์ข่าวสารทางเสียงไร้สาย					
22. การให้บริการด้านเว็บไซต์					
23. ความพึงพอใจต่อผลการดำเนินงานของเทศบาลในภาพรวม					

**ตอนที่ 3** ระดับประโยชน์และความคุ้มค่าต่อผลการดำเนินงานของเทศบาลเมืองสีคิ้ว

ประเภทงาน/โครงการ	ระดับประโยชน์/ความคุ้มค่า				
	มากที่สุด 5	มาก 4	ปานกลาง 3	น้อย 2	น้อยที่สุด 1
<u>ด้านการบริการ</u>					
1. การให้บริการงานทะเบียนราษฎร					
2. การให้บริการงานชำระภาษีและค่าธรรมเนียม					
<u>ด้านโครงสร้างพื้นฐาน</u>					
3. การก่อสร้าง และบำรุงรักษาถนน สะพาน ท่อระบายน้ำ					
4. ไฟฟ้าส่องสว่าง					
<u>ด้านสิ่งแวดล้อม</u>					
5. โครงการจัดการขยะแบบครบวงจร					
6. โครงการสร้างจิตสำนึกในการจัดการน้ำเสียชุมชน					
<u>ด้านการพัฒนาคุณภาพชีวิต</u>					
7. โครงการจัดหน่วยสาธารณสุขเคลื่อนที่					
8. โครงการป้องกันและควบคุมโรคไข้เลือดออกและโรคติดต่อที่นำโดยแมลง					
9. โครงการส่งเสริมและฟื้นฟูสุขภาพผู้สูงอายุ ผู้พิการ และผู้ป่วยโรคเอดส์					
10. โครงการรณรงค์ป้องกันโรคพิษสุนัขบ้า					
11. โครงการป้องกันและควบคุมโรคติดต่อ โรคอุบัติใหม่ และโรคระบาดตามฤดูกาล					
12. โครงการส่งเสริมและฟื้นฟูสุขภาพผู้สูงอายุ ผู้พิการ และผู้ป่วยเรื้อรัง					
13. โครงการคุ้มครองอย่างปลอดภัย ใส่ใจผู้บริโภค					
14. โครงการพัฒนาศักยภาพอาสาสมัครสาธารณสุข (อสม.)					
15. โครงการเฝ้าระวังป้องกันและควบคุมโรคติดต่อเชื้อไวรัสโคโรนา 2019 (COVID-19)					

ประเภทงาน/โครงการ	ระดับประโยชน์/ความคุ้มค่า				
	มากที่สุด 5	มาก 4	ปานกลาง 3	น้อย 2	น้อยที่สุด 1
16. โครงการพัฒนาศักยภาพผู้ประกอบการกิจการสะสมอาหาร (ร้านขายของชำ)					
17. โครงการสุขาภิบาลอาหารและน้ำดื่ม					
18. โครงการอบรมให้ความรู้เรื่องโรคเอดส์ โรคติดต่อทางเพศสัมพันธ์ และสารเสพติดให้โทษ					
19. โครงการพระราชดำริด้านสาธารณสุข					
20. โครงการถนนคนเดิน					
21. โครงการรณรงค์ด้านยาเสพติด					
<u>ด้านส่งเสริมศิลปะ วัฒนธรรม ประเพณี</u>					
22. โครงการจัดงานวันสำคัญทางพระพุทธศาสนา (วันมาฆบูชา วันวิสาขบูชา และวันเข้าพรรษา)					
<u>ด้านส่งเสริมการมีส่วนร่วมของประชาชน</u>					
23. โครงการฝึกอบรม สัมมนา และประชุมประชาคม การจัดทำแผนชุมชน/แผนพัฒนาเทศบาล					
24. โครงการอบรมสัมมนาประจำเดือนผู้นำชุมชน (ประชุมกรรมการชุมชน)					
<u>ด้านการประชาสัมพันธ์</u>					
25. การประชาสัมพันธ์ข้อมูลข่าวสารทางเสียงไร้สาย					
26. การประชาสัมพันธ์ทาง Web Site ของเทศบาล					
<u>ด้านการป้องกันและบรรเทาสาธารณภัย</u>					
27. โครงการฝึกอบรมดับเพลิงเบื้องต้นในชุมชนและสถานศึกษาในเขตเทศบาล					
28. โครงการรณรงค์ลดอุบัติเหตุในช่วงเทศกาล					



ผลการประเมินการให้คะแนนการติดตามและประเมินผลยุทธศาสตร์  
เพื่อความสอดคล้องแผนพัฒนาท้องถิ่นขององค์กรปกครองส่วนท้องถิ่น  
ประจำปีงบประมาณ พ.ศ. 2568

ประเด็นการพิจารณา	รายละเอียดหลักเกณฑ์	คะแนนเต็ม	คะแนนที่ได้
1. ข้อมูลสภาพทั่วไป และข้อมูลพื้นฐานขององค์กรปกครองส่วนท้องถิ่น	<p>ควรประกอบด้วยข้อมูลดังนี้</p> <p>1) ข้อมูลเกี่ยวกับด้านกายภาพ เช่น ที่ตั้งของหมู่บ้าน/ชุมชน/ตำบล ลักษณะภูมิประเทศ ลักษณะภูมิอากาศ ลักษณะของดิน ลักษณะของแหล่งน้ำ ลักษณะของไม้/ป่าไม้ ฯลฯ</p> <p>2) ข้อมูลเกี่ยวกับด้านการเมือง/การปกครอง เช่น เขตการปกครอง การเลือกตั้ง ฯลฯ ประชากร เช่น ข้อมูลเกี่ยวกับจำนวนประชากร และ ช่วงอายุและจำนวนประชากร ฯลฯ</p>	20 (5)	19.5 5
	<p>3) ข้อมูลเกี่ยวกับสภาพทางสังคม เช่น การศึกษา สาธารณสุข อาชญากรรม ยาเสพติด การสังคมสงเคราะห์ ฯลฯ</p> <p>4) ข้อมูลเกี่ยวกับศาสนา ประเพณี วัฒนธรรม เช่น การนับถือศาสนา ประเพณีและงานประจำปี ภูมิปัญญาท้องถิ่น ภาษาถิ่น สินค้าพื้นเมือง และของที่ระลึก ฯลฯ และอื่นๆ</p>	(5)	5
	<p>5) ข้อมูลเกี่ยวกับระบบบริการพื้นฐาน เช่น การคมนาคมขนส่ง การไฟฟ้า การประปา โทรศัพท์ ฯลฯ</p> <p>6) ข้อมูลเกี่ยวกับระบบเศรษฐกิจ เช่น การเกษตร การประมง การปศุสัตว์ การบริการ การท่องเที่ยว อุตสาหกรรม การพาณิชย์/กลุ่มอาชีพ แรงงาน ฯลฯ</p>	(5)	5
	<p>7) ข้อมูลเกี่ยวกับทรัพยากรธรรมชาติ เช่น น้ำ ป่าไม้ ภูเขา คุณภาพของทรัพยากรธรรมชาติ ฯลฯ</p> <p>8) การสำรวจและจัดเก็บข้อมูลเพื่อการจัดทำแผนพัฒนาท้องถิ่น หรือการใช้ข้อมูล จปฐ. ข้อมูลการมีส่วนร่วมของประชาชนหรือ การประชุมประชาคมท้องถิ่น รูปแบบ วิธีการ และการดำเนินการประชุมประชาคมท้องถิ่น โดยใช้กระบวนการร่วมคิด ร่วมทำ ร่วมตัดสินใจ ร่วมตรวจสอบ ร่วมรับประโยชน์ ร่วมแก้ปัญหา ปรัชญาหรือ แลกเปลี่ยนเรียนรู้เพื่อแก้ปัญหาสำหรับการพัฒนาท้องถิ่นตามอำนาจหน้าที่ขององค์กรปกครองส่วนท้องถิ่น (brainstorming)</p>	(5)	4.5

ประเด็นการพิจารณา	รายละเอียดหลักเกณฑ์	คะแนนเต็ม	คะแนนที่ได้
2. การวิเคราะห์ สภาพการณ์และ ศักยภาพ	1) การวิเคราะห์ที่ครอบคลุมความเชื่อมโยง ความสอดคล้อง ยุทธศาสตร์จังหวัด ยุทธศาสตร์การพัฒนาขององค์กรปกครองส่วนท้องถิ่นในเขตจังหวัด ยุทธศาสตร์ขององค์กรปกครองส่วนท้องถิ่น นโยบายของผู้บริหารท้องถิ่น รวมถึงความเชื่อมโยงแผนยุทธศาสตร์ชาติ 20 ปี แผนพัฒนาเศรษฐกิจและสังคมแห่งชาติ และ SDGs (Bottom-up/Top-down)	20 (5)	18 5
	2) การวิเคราะห์ทางสังคม เช่น ด้านแรงงาน การศึกษา สาธารณสุข ความยากจน อาชญากรรม ปัญหายาเสพติด เทคโนโลยี จารีต ประเพณี วัฒนธรรม ภูมิปัญญาท้องถิ่น เป็นต้น	(5)	5
	3) การวิเคราะห์สิ่งแวดล้อม พื้นที่สีเขียว ธรรมชาติต่างๆ ทางภูมิศาสตร์ กระบวนการหรือสิ่งที่เกิดขึ้น การประดิษฐ์ที่มีผลต่อสิ่งแวดล้อมและการพัฒนา 4) การวิเคราะห์ทางเศรษฐกิจ ข้อมูลด้านรายได้ครัวเรือน การส่งเสริมอาชีพ กลุ่มอาชีพ กลุ่มทางสังคม การพัฒนาอาชีพ และกลุ่มต่างๆ สภาพทางเศรษฐกิจและความเป็นอยู่ทั่วไป เป็นต้น	(5)	4
	5) ผลการวิเคราะห์หรือผลการวิเคราะห์ศักยภาพเพื่อประเมินสถานการณ์การพัฒนาในปัจจุบันและอนาคต ทิศทางแนวโน้มที่จะเกิดขึ้นหรือผลที่จะเกิดขึ้นในการพัฒนาท้องถิ่น โดยใช้การวิเคราะห์เชิงเทคนิค Demand (Demand Analysis) / Global Demand และ Trend Analysis หรืออื่นๆ	(5)	4

ประเด็นการพิจารณา	รายละเอียดหลักเกณฑ์	คะแนน เต็ม	คะแนน ที่ได้
3. ยุทธศาสตร์ 3.1 ยุทธศาสตร์ชาติ 20 ปี (พ.ศ. 2561- 2580)	การกำหนดและการวิเคราะห์ยุทธศาสตร์ชาติ 20 ปี ที่สอดคล้อง กับการพัฒนาท้องถิ่นขององค์กรปกครองส่วนท้องถิ่น ตามประเด็นยุทธศาสตร์ชาติ 20 ปี และประเด็นยุทธศาสตร์ ขององค์กรปกครองส่วนท้องถิ่น	60 (5)	60 5
3.2 แผนพัฒนา เศรษฐกิจและสังคม แห่งชาติ ฉบับที่ 12 หรือ ฉบับที่ 13	การกำหนดและการวิเคราะห์แผนพัฒนาเศรษฐกิจและสังคม แห่งชาติที่สอดคล้องกับการพัฒนาท้องถิ่นขององค์กรปกครอง ส่วนท้องถิ่นตามประเด็นยุทธศาสตร์หรือหมุดหมาย และ ประเด็นยุทธศาสตร์ขององค์กรปกครองส่วนท้องถิ่น	(5)	5
3.3 เป้าหมาย การพัฒนาที่ยั่งยืน (Sustainable Development Goals : SDGs)	การกำหนดและการวิเคราะห์เป้าหมาย/เป้าประสงค์ SDGs ที่สอดคล้องกับการพัฒนาท้องถิ่นขององค์กรปกครองส่วนท้องถิ่น ตามเป้าหมาย/เป้าประสงค์ SDGs และประเด็นยุทธศาสตร์ของ องค์กรปกครองส่วนท้องถิ่น	(5)	5
3.4 ยุทธศาสตร์จังหวัด	การกำหนดและการวิเคราะห์ยุทธศาสตร์ขององค์กรปกครอง ส่วนท้องถิ่นมีความสอดคล้องหรือเชื่อมโยงกับยุทธศาสตร์ จังหวัด	(5)	5
3.5 ยุทธศาสตร์ การพัฒนาขององค์กร ปกครองส่วนท้องถิ่น ในเขตจังหวัด	การกำหนดและการวิเคราะห์ยุทธศาสตร์ขององค์กรปกครอง ส่วนท้องถิ่นสอดคล้องหรือเชื่อมโยงกับยุทธศาสตร์การพัฒนา ขององค์กรปกครองส่วนท้องถิ่นในเขตจังหวัดที่จัดทำขึ้น แบบมีส่วนร่วมขององค์การบริหารส่วนจังหวัดกับองค์กร ปกครองส่วนท้องถิ่นในเขตจังหวัดที่สอดคล้องหรือเชื่อมโยงกับ แผนพัฒนาจังหวัด	(5)	5
3.6 ยุทธศาสตร์ของ องค์กรปกครอง ส่วนท้องถิ่น	การกำหนดและการวิเคราะห์สอดคล้องกับสภาพทั่วไปและ ข้อมูลพื้นฐาน สภาพสังคม เศรษฐกิจ สิ่งแวดล้อมของท้องถิ่น ประเด็นปัญหาการพัฒนาและแนวทางการพัฒนาที่สอดคล้อง กับสภาพพื้นที่จริงและเป็นไปตามหน้าที่และอำนาจขององค์กร ปกครองส่วนท้องถิ่น มีการกำหนดยุทธศาสตร์ที่สอดคล้อง กับวิสัยทัศน์ที่กำหนดไว้	(5)	5
3.7 วิสัยทัศน์	การกำหนดและการวิเคราะห์วิสัยทัศน์ ซึ่งมีลักษณะแสดง สถานภาพที่องค์กรปกครองส่วนท้องถิ่นต้องการจะเป็นหรือ บรรลุถึงอนาคตอย่างชัดเจน สอดคล้องกับสิ่งที่จะเกิดขึ้น ในอนาคต และศักยภาพที่เป็นลักษณะเฉพาะขององค์กร ปกครองส่วนท้องถิ่นที่แสดงให้เห็นถึงความสัมพันธ์กับโครงการ พัฒนาท้องถิ่น	(5)	5

ประเด็นการพิจารณา	รายละเอียดหลักเกณฑ์	คะแนน เต็ม	คะแนน ที่ได้
3.8 กลยุทธ์	การกำหนดและการวิเคราะห์แสดงให้เห็นช่องทาง วิธีการภารกิจหรือสิ่งที่จะต้องทำตามอำนาจหน้าที่และอำนาจขององค์กรปกครองส่วนท้องถิ่นที่จะนำไปสู่การบรรลุวิสัยทัศน์ หรือแสดงให้เห็นถึงความชัดเจนในสิ่งที่จะดำเนินการให้บรรลุวิสัยทัศน์นั้น จากประเด็นคำถามที่สำคัญว่า ปัจจุบันเรายืนอยู่ ณ จุดใด หรือปัจจุบันเรากำลังทำอะไรอยู่ แล้วในอนาคตเราจะพัฒนาอะไร	(5)	5
3.9 เป้าประสงค์ของแต่ละประเด็นกลยุทธ์	การกำหนดและการวิเคราะห์เป้าประสงค์ของแต่ละประเด็นกลยุทธ์มีความสอดคล้องและสนับสนุนต่อกลยุทธ์ที่จะเกิดขึ้น มุ่งหมายสิ่งหนึ่งสิ่งใดที่ชัดเจน โดยองค์กรปกครองส่วนท้องถิ่นมีเป้าประสงค์ใด จะทำสิ่งใด เป้าหมายการพัฒนาท้องถิ่นคืออะไร	(5)	5
3.10 จุดยืนทางยุทธศาสตร์ (Positioning)	การกำหนดและการวิเคราะห์จุดยืนขององค์กรปกครองส่วนท้องถิ่นที่มีความมุ่งมั่นอันแน่วแน่ในการวางแผนพัฒนาท้องถิ่น เพื่อให้บรรลุวิสัยทัศน์ขององค์กรปกครองส่วนท้องถิ่น ซึ่งเกิดจากศักยภาพของพื้นที่จริง ที่จะนำไปสู่ผลสำเร็จทางยุทธศาสตร์ สิ่งที่เป็นจริงหรือมีอยู่จริงคืออะไรที่จะพัฒนาให้เกิดผลสำเร็จได้	(5)	5
3.11 แผนงาน	การกำหนดและการวิเคราะห์แสดงให้เห็นถึงการจำแนกแผนงานตามรูปแบบงบประมาณขององค์กรปกครองส่วนท้องถิ่น เป็นการวางแผนตามวิธีการจำแนกแผนงานการจัดทำงบประมาณให้ถูกต้องและสอดคล้องกับโครงการพัฒนาท้องถิ่นที่จะเกิดขึ้น ซึ่งสอดคล้องกับวิสัยทัศน์ที่กำหนดไว้ แผนงานจะแสดงให้เห็นว่าจุดมุ่งหมายเพื่อการพัฒนาในอนาคตคืออะไร งานของเราคืออะไร ถูกต้องตามแผนงานหรือไม่	(5)	5
3.12 ความเชื่อมโยงของยุทธศาสตร์ในภาพรวม	การกำหนดและการวิเคราะห์ความเชื่อมโยงองค์กรรวมทั้งนำไปสู่การพัฒนาท้องถิ่นที่มาจากยุทธศาสตร์ทุกระดับ ได้แก่ ยุทธศาสตร์ชาติ 20 ปี (พ.ศ. 2561-2580) แผนพัฒนาเศรษฐกิจและสังคมแห่งชาติ ฉบับที่ 13 SDGs แผนพัฒนาจังหวัด/กลุ่มจังหวัด/แผนพัฒนาภาค ยุทธศาสตร์การพัฒนาขององค์กรปกครองส่วนท้องถิ่นในเขตจังหวัดและยุทธศาสตร์ขององค์กรปกครองส่วนท้องถิ่นมีความสัมพันธ์หรือเชื่อมโยงกันอย่างไร เพื่อให้การพัฒนาท้องถิ่นสอดคล้องกับยุทธศาสตร์ระดับมหภาค	(5)	5
รวมคะแนน	20 หลักเกณฑ์/ตัวชี้วัด	100	97.5

**ผลการประเมินการให้คะแนนการติดตามและประเมินผลโครงการ  
เพื่อความสอดคล้องแผนพัฒนาท้องถิ่นขององค์กรปกครองส่วนท้องถิ่น  
ประจำปีงบประมาณ พ.ศ. 2568**

ประเด็นการพิจารณา	รายละเอียดหลักเกณฑ์	คะแนนเต็ม	คะแนนที่ได้
1. สรุปสถานการณ์การพัฒนา	1) การวิเคราะห์หรือผลการวิเคราะห์ศักยภาพเพื่อประเมินสถานภาพการพัฒนาที่ประชาชนต้องการให้ดำเนินการและองค์กรปกครองส่วนท้องถิ่นตอบสนองความต้องการได้ โดยใช้การวิเคราะห์เชิงเทคนิค Demand (Demand Analysis) /Global Demand หรืออื่นๆ เป็นการวิเคราะห์โครงการเพื่อสอดคล้องกับยุทธศาสตร์และวิสัยทัศน์ขององค์กรปกครองส่วนท้องถิ่น	10 (5)	9 4.5
	2) การวิเคราะห์หรือผลการวิเคราะห์ศักยภาพเพื่อประเมินสถานภาพการพัฒนาในปัจจุบันและอนาคต ทิศทาง แนวโน้มที่จะเกิดขึ้นหรือผลที่จะเกิดขึ้นในการพัฒนาท้องถิ่น โดยใช้การวิเคราะห์เชิงเทคนิค Trend หรือนำเทคนิค Demand (Demand Analysis)/Global Demand หรืออื่นๆ มาเชื่อมต่อ เป็นการวิเคราะห์โครงการเพื่อสอดคล้องกับยุทธศาสตร์และวิสัยทัศน์ขององค์กรปกครองส่วนท้องถิ่น	(5)	4.5
2. การประเมินผลการนำแผนพัฒนาท้องถิ่นไปปฏิบัติในเชิงปริมาณ	1) การกำหนดและการวิเคราะห์การควบคุมที่มีการใช้ตัวเลขต่างๆ เพื่อนำมาใช้วัดผลในเชิงปริมาณ เช่น การวัดจำนวนโครงการ กิจกรรม ทรัพย์สิน วัสดุ งานต่างๆ ก็คือผลผลิตเป็นไปตามที่ตั้งเป้าหมายเอาไว้หรือไม่ จำนวนที่ดำเนินการจริงตามที่ได้กำหนดไว้ จำนวนที่ไม่สามารถดำเนินการได้สามารถอธิบายได้ตามหลักประสิทธิภาพ (Efficiency) ของการพัฒนาท้องถิ่นตามหน้าที่และอำนาจที่ได้กำหนดไว้	10 (5)	10 5
	2) การกำหนดและการวิเคราะห์ผลกระทบ/สิ่งที่กระทบ (Impact) โครงการพัฒนาท้องถิ่นที่ดำเนินการในเชิงปริมาณ (Quantitative) ที่เกิดจาก (1) ได้มีการวิเคราะห์ในเชิงปริมาณด้วยรูปแบบของข้อมูลต่างๆ เช่น กราฟ สถิติ เป็นต้น	(5)	5

ประเด็นการพิจารณา	รายละเอียดหลักเกณฑ์	คะแนนเต็ม	คะแนนที่ได้
3. การประเมินผล การนำแผนพัฒนา ท้องถิ่นไปปฏิบัติ ในเชิงคุณภาพ	1) การกำหนดและการวิเคราะห์การประเมินประสิทธิผล ของแผนพัฒนาในเชิงคุณภาพ คือการนำเอาเทคนิคต่างๆ มาใช้ เพื่อวัดว่าภารกิจ โครงการ กิจกรรม วัตถุประสงค์ วัสดุ งานต่างๆ ที่ดำเนินการในพื้นที่ ตรงต่อความต้องการของประชาชน และเป็นไปตามหน้าที่และอำนาจ ประชาชนพึงพอใจ มีความสุขจากการพัฒนาท้องถิ่น โครงการพัฒนา วัตถุประสงค์ วัสดุ การดำเนินการต่างๆ มีสภาพหรือลักษณะถูกต้อง คงทน ถาวร สามารถใช้การได้ตามวัตถุประสงค์หรือไม่ ซึ่งเป็นไปตาม หลักประสิทธิผล (Effectiveness) ผลการปฏิบัติราชการ ที่บรรลุวัตถุประสงค์และเป้าหมายของแผนการปฏิบัติราชการ ตามที่ได้รับงบประมาณมาดำเนินการ รวมถึงสามารถ เทียบเคียงกับส่วนราชการหรือหน่วยงานอื่นได้ และเป็นไปตาม หลักการบริหารกิจการบ้านเมืองที่ดี	10 (5)	9.5 4.5
	2) การกำหนดและการวิเคราะห์ผลกระทบ/สิ่งที่กระทบ (Impact) โครงการที่ดำเนินการในเชิงคุณภาพ (Quantitative) ที่เกิดจากได้มีการวิเคราะห์ในเชิงคุณภาพ การวัดความพึงพอใจ หรือวัดความสุขที่ประชาชนได้รับด้วยรูปแบบของข้อมูลต่างๆ เช่น กราฟ สถิติ เป็นต้น	(5)	5
4. ยุทธศาสตร์ กลยุทธ์ แผนงานการพัฒนา	1) การกำหนดและการวิเคราะห์กลยุทธ์ที่สอดคล้องกับ ยุทธศาสตร์ แผนงาน และงานที่จะพัฒนาท้องถิ่น ซึ่งผ่าน การวิเคราะห์เพื่อการพัฒนาท้องถิ่นด้วยเทคนิคการวิเคราะห์ Demand (Demand Analysis)/Global Demand Trend หลักการบูรณาการ (integration) หรืออื่นๆ โดยนำไปจัดทำ เป็นรูปโครงการพัฒนาท้องถิ่นที่เป็นรูปธรรม	5 (5)	5 5
	2) การกำหนดและการวิเคราะห์กลยุทธ์สอดคล้องกับ ยุทธศาสตร์การพัฒนาท้องถิ่น เพื่อนำไปสู่การจัดทำโครงการ กิจกรรม วัตถุประสงค์ วัสดุในการจัดทำบริการสาธารณะหรือ กิจกรรมสาธารณะที่เป็นรูปธรรม		

ประเด็นการพิจารณา	รายละเอียดหลักเกณฑ์	คะแนนเต็ม	คะแนนที่ได้
<p>5. โครงการพัฒนาตามแผนพัฒนาท้องถิ่น</p> <p>5.1 ความชัดเจนของชื่อโครงการ</p>	<p>ควรประกอบด้วยข้อมูลดังนี้</p> <p>1) “โครงการพัฒนา” หมายความว่า โครงการที่ดำเนินการจัดทำบริการสาธารณะและกิจกรรมสาธารณะเพื่อให้การพัฒนาบรรลุตามวิสัยทัศน์ที่กำหนดไว้</p> <p>2) โครงการพัฒนาท้องถิ่นมีวัตถุประสงค์สนองต่อยุทธศาสตร์การพัฒนาขององค์กรปกครองส่วนท้องถิ่นและดำเนินการเพื่อให้การพัฒนาบรรลุตามวิสัยทัศน์ขององค์กรปกครองส่วนท้องถิ่นที่กำหนดไว้ ชื่อโครงการมีความชัดเจนมุ่งไปเรื่องใดเรื่องหนึ่งเป็นการเฉพาะ อ่านแล้วเข้าใจได้ว่าจะพัฒนาอะไร หรือสิ่งที่จะทำนั้นจะเกิดอะไรขึ้นในอนาคต</p>	<p>30 (5)</p>	<p>30 5</p>
<p>5.2 กำหนดวัตถุประสงค์สอดคล้องกับโครงการ</p>	<p>การกำหนดวัตถุประสงค์ของโครงการต้องมีความชัดเจน (clear objective) ตอบสนองต่อโครงการพัฒนาท้องถิ่น โครงการต้องกำหนดวัตถุประสงค์สอดคล้องกับความเป็นมาของโครงการ สอดคล้องกับหลักการและเหตุผล วิธีการดำเนินงานต้องสอดคล้องกับวัตถุประสงค์ ความเป็นไปได้ชัดเจน มีลักษณะเฉพาะเจาะจง จะดำเนินการเพื่อสนับสนุน/ส่งเสริม ฯลฯ</p>	<p>(5)</p>	<p>5</p>
<p>5.3 เป้าหมาย (ผลผลิตของโครงการ) มีความชัดเจนนำไปสู่การตั้งงบประมาณได้ถูกต้อง</p>	<p>ภาพที่อยากให้เกิดขึ้นในอนาคตเป็นทิศทางที่ต้องไปให้ถึง เป้าหมายต้องชัดเจน สามารถระบุจำนวนเท่าใด กลุ่มเป้าหมายคืออะไร มีผลผลิตอย่างไร กลุ่มเป้าหมายพื้นที่ดำเนินงาน และระยะเวลาดำเนินงาน ลงรายละเอียดให้ชัดเจนว่าโครงการนี้จะทำที่ไหน เริ่มต้นในช่วงเวลาใด และจบลงเมื่อไร ใครคือกลุ่มเป้าหมายของโครงการ หากกลุ่มเป้าหมายมีหลายกลุ่มก็ให้ระบุว่ากลุ่มเป้าหมายหลัก กลุ่มเป้าหมายรองหรือกลุ่มเป้าหมายเดียวกัน เป้าหมาย (ผลผลิตของโครงการ) จะนำไปสู่การประมาณการราคาในช่องของ “งบประมาณ”</p>	<p>(5)</p>	<p>5</p>

ประเด็นการพิจารณา	รายละเอียดหลักเกณฑ์	คะแนนเต็ม	คะแนนที่ได้
<p>5.4 มีการประมาณการราคา ถูกต้องตามหลักวิธีการงบประมาณ</p>	<p>1) มีการประมาณราคาในโครงการพัฒนาท้องถิ่นเพื่อจัดทำบริการสาธารณะ หรือกิจกรรมสาธารณะเพื่อประโยชน์ของประชาชนในท้องถิ่นตามหลักการพัฒนาอย่างยั่งยืน มีการประมาณการราคาถูกต้องตามหลักวิธีการงบประมาณ การประมาณราคาสอดคล้องกับโครงการ การจัดทำบริการสาธารณะหรือกิจกรรมสาธารณะถูกต้องตามหลักวิชาการ ทางช่าง หลักของราคากลางตามพระราชบัญญัติการจัดซื้อจัดจ้างและการบริหารพัสดุภาครัฐ พ.ศ. 2560 มีความโปร่งใสในการกำหนดราคากลางและตรวจสอบได้ในเชิงประจักษ์ การประมาณการราคาที่เกิดจากเป้าหมาย (ผลผลิตของโครงการ)</p> <p>2) งบประมาณโครงการพัฒนาจะต้องคำนึงถึงหลักสำคัญ 5 ประการ ในการจัดทำโครงการ ได้แก่ (1) ความประหยัด (Economy) (2) ความมีประสิทธิภาพ (Efficiency) (3) ความมีประสิทธิภาพ (Effectiveness) (4) ลดความเหลื่อมล้ำในการพัฒนาท้องถิ่นนำไปสู่ความยุติธรรม (Equity) และ (5) ความโปร่งใส (Transparency) ชัดเจน ตรวจสอบได้ วัดได้ พิสูจน์ได้ว่าเป็นจริงในเวลานั้น</p>	(5)	5
<p>5.5 มีการกำหนดตัวชี้วัด (KPI) และสอดคล้องกับวัตถุประสงค์และผลที่คาดว่าจะได้รับ</p>	<p>มีการกำหนดดัชนีชี้วัดผลงาน (Key Performance Indicator : KPI) ที่สามารถวัดได้ (measurable) ใช้บอกประสิทธิผล (effectiveness) ใช้บอกประสิทธิภาพ (efficiency) ได้ เช่น การกำหนดความพึงพอใจ การกำหนดร้อยละ การกำหนดอันเกิดจากผลของวัตถุประสงค์ที่เกิดขึ้นที่สิ่งที่ได้รับ (การคาดการณ์ คาดว่าจะได้รับ) ตัวชี้วัดที่แสดงให้เห็นว่าจะดำเนินการให้เกิดผลสำเร็จอย่างไร หรือผลที่คาดว่าจะได้รับอย่างไร ไม่ใช่การกำหนด KPI เป็นครั้งหนึ่ง/แห่งหนึ่ง/หนึ่งโครงการ/ความกว้าง/ความยาว ฯลฯ</p>	(5)	5

ประเด็นการพิจารณา	รายละเอียดหลักเกณฑ์	คะแนนเต็ม	คะแนนที่ได้
5.6 ผลที่คาดว่าจะได้รับสอดคล้องกับโครงการและวัตถุประสงค์ที่กำหนดไว้	<p>ผลที่ได้รับเป็นสิ่งที่เกิดขึ้นได้จริงจากการดำเนินการตามโครงการพัฒนา ซึ่งสอดคล้องกับวัตถุประสงค์ที่ตั้งไว้ การได้ผลหรือผลที่เกิดขึ้นจะต้องเท่ากับวัตถุประสงค์หรือมากกว่าวัตถุประสงค์ซึ่งการเขียนวัตถุประสงค์ ควรคำนึงถึง</p> <p>(1) มีความเป็นไปได้และมีความเฉพาะเจาะจง</p> <p>ในการดำเนินงานตามโครงการ (2) วัดและประเมินผลระดับของความสำเร็จได้ (3) ระบุสิ่งที่ต้องการดำเนินงานอย่างชัดเจนและเฉพาะเจาะจงมากที่สุด และสามารถปฏิบัติได้</p> <p>(4) เป็นเหตุเป็นผล สอดคล้องกับความเป็นจริง</p> <p>(5) ส่งผลต่อการบ่งบอกเวลาได้</p>	(5)	5
<p>6. โครงการพัฒนาที่นำไปจัดทำงบประมาณรายจ่ายประจำปี</p> <p>6.1 โครงการพัฒนาท้องถิ่นที่นำไปจัดทำงบประมาณรายจ่ายประจำปีในภาพรวม</p>	<p>โครงการพัฒนาท้องถิ่นนำไปจัดทำงบประมาณรายจ่ายประจำปีในภาพรวม ประกอบด้วยโครงการ กิจกรรม ทรัพย์สิน งานต่างๆ ที่นำไปดำเนินการจัดทำบริการสาธารณะหรือกิจกรรมสาธารณะ จำนวนไม่น้อยกว่าร้อยละ 20 ของงบประมาณรายจ่ายประจำปีตามข้อบัญญัติ/เทศบัญญัติของงบประมาณรายจ่ายประจำปีที่ตั้งไว้</p>	35 (5)	34 5
6.2 โครงการพัฒนาท้องถิ่นที่นำไปจัดทำงบประมาณรายจ่ายแก้ไขปัญหาความยากจน	<p>โครงการพัฒนาท้องถิ่นที่นำไปจัดทำงบประมาณรายจ่ายประจำปี ประกอบด้วยโครงการ กิจกรรม ทรัพย์สิน งานต่างๆ เพื่อแก้ไขปัญหาความยากจนหรือการส่งเสริมอาชีพประชาชนในท้องถิ่น จำนวนไม่น้อยกว่าร้อยละ 2 ของงบประมาณรายจ่ายประจำปีตามข้อบัญญัติ/เทศบัญญัติของงบประมาณรายจ่ายประจำปีที่ตั้งไว้</p>	(5)	4
6.3 โครงการเพื่อการพัฒนาท้องถิ่นที่นำไปจัดทำงบประมาณรายจ่ายด้านการบริหารจัดการอนุรักษ์ทรัพยากรธรรมชาติและสิ่งแวดล้อม	<p>โครงการพัฒนาท้องถิ่นที่นำไปจัดทำงบประมาณรายจ่ายประจำปี ประกอบด้วยโครงการ กิจกรรม ทรัพย์สิน งานต่างๆ เพื่อการบริหารจัดการอนุรักษ์ทรัพยากรธรรมชาติและสิ่งแวดล้อม หรือบำรุงรักษาทรัพยากรธรรมชาติและสิ่งแวดล้อม จำนวนไม่น้อยกว่าร้อยละ 2 ของงบประมาณรายจ่ายประจำปีตามข้อบัญญัติ/เทศบัญญัติของงบประมาณรายจ่ายประจำปีที่ตั้งไว้</p>	(5)	5

ประเด็นการพิจารณา	รายละเอียดหลักเกณฑ์	คะแนนเต็ม	คะแนนที่ได้
6.4 โครงการ เพื่อการพัฒนาท้องถิ่น ที่นำไปจัดทำ งบประมาณรายจ่าย เกี่ยวกับสุขภาพ	โครงการพัฒนาท้องถิ่นที่นำไปจัดทำงบประมาณรายจ่ายประจำปี ประกอบด้วยโครงการ กิจกรรม ทรัพย์สิน วัสดุ งานต่างๆ ที่ดำเนินการเกี่ยวกับสุขภาพหรือการดำเนินการด้านสาธารณสุข จำนวนไม่น้อยกว่าร้อยละ 2 ของงบประมาณรายจ่ายประจำปีตามข้อบัญญัติ/เทศบัญญัติ งบประมาณรายจ่ายประจำปีที่ตั้งไว้	(5)	5
6.5 โครงการ เพื่อการพัฒนาท้องถิ่นที่ นำไปจัดทำงบประมาณ รายจ่ายเกี่ยวกับด้าน การศึกษา ศิลปะ ศาสนา วัฒนธรรม จารีตประเพณี และภูมิปัญญาท้องถิ่น	โครงการพัฒนาท้องถิ่นที่นำไปจัดทำงบประมาณรายจ่ายประจำปี ประกอบด้วยโครงการ กิจกรรม ทรัพย์สิน วัสดุ งานต่างๆ ที่ดำเนินการด้านการศึกษา ศิลปะ ศาสนา วัฒนธรรม จารีตประเพณี และภูมิปัญญาท้องถิ่น จำนวนไม่น้อยกว่าร้อยละ 2 ของงบประมาณรายจ่ายประจำปีตามข้อบัญญัติ/เทศบัญญัติงบประมาณรายจ่ายประจำปีที่ตั้งไว้	(5)	5
6.6 โครงการ เพื่อการพัฒนาท้องถิ่น ที่นำไปจัดทำ งบประมาณรายจ่าย เกี่ยวกับด้านโครงสร้าง พื้นฐาน	โครงการพัฒนาท้องถิ่นที่นำไปจัดทำงบประมาณรายจ่ายประจำปี ประกอบด้วยโครงการ กิจกรรม ทรัพย์สิน วัสดุ งานต่างๆ ที่ดำเนินการด้านโครงสร้างพื้นฐาน หรือการคมนาคม เช่น ก่อสร้าง ปรับปรุง ซ่อมแซมถนน ฯลฯ จำนวนไม่น้อยกว่าร้อยละ 2 ของงบประมาณรายจ่ายประจำปีตามข้อบัญญัติ/เทศบัญญัติงบประมาณรายจ่ายประจำปีที่ตั้งไว้	(5)	5
6.7 โครงการ พัฒนาท้องถิ่นที่นำไป จัดทำงบประมาณ รายจ่ายเกี่ยวกับด้าน การบริหารจัดการน้ำ	โครงการพัฒนาท้องถิ่นที่นำไปจัดทำงบประมาณรายจ่ายประจำปี ประกอบด้วยโครงการ กิจกรรม ทรัพย์สิน วัสดุ งานต่างๆ ที่ดำเนินการด้านการบริหารจัดการน้ำ เช่น ก่อสร้าง ปรับปรุงแหล่งน้ำ ขุด ตัดตั้ง หรือการบริหารจัดการน้ำรวมถึงน้ำประปา ฯลฯ จำนวนไม่น้อยกว่าร้อยละ 2 ของงบประมาณรายจ่ายประจำปีตามข้อบัญญัติ/เทศบัญญัติ งบประมาณรายจ่ายประจำปีที่ตั้งไว้	(5)	5
รวม	20 หลักเกณฑ์/ตัวชี้วัด	100	97.5



ฉบับที่.....๒๗๓.....

## ประกาศเทศบาลเมืองสีคิ้ว

เรื่อง การรายงานผลการดำเนินงานในรอบปีงบประมาณ พ.ศ. ๒๕๖๘

\*\*\*\*\*

ระเบียบกระทรวงมหาดไทย ว่าด้วยการจัดทำแผนพัฒนาขององค์กรปกครองส่วนท้องถิ่น พ.ศ. ๒๕๔๘ และที่แก้ไขเพิ่มเติมถึง (ฉบับที่ ๓) พ.ศ. ๒๕๖๑ หมวด ๖ การติดตามและประเมินผลแผนพัฒนา ข้อ ๒๙ (๓) รายงานผลและเสนอความเห็นซึ่งได้จากการติดตามและประเมินผลแผนพัฒนาท้องถิ่นต่อผู้บริหารท้องถิ่น เพื่อให้ผู้บริหารท้องถิ่นเสนอต่อสภาท้องถิ่น และคณะกรรมการพัฒนาท้องถิ่น พร้อมทั้งประกาศผลการติดตามและประเมินผลแผนพัฒนาท้องถิ่น ให้ประชาชนในท้องถิ่นทราบในที่เปิดเผยภายในสิบห้าวันนับแต่วันรายงานผลและเสนอความเห็นดังกล่าวและต้องปิดประกาศไว้เป็นระยะเวลาไม่น้อยกว่าสามสิบวัน โดยอย่างน้อยปีละหนึ่งครั้งภายในเดือนธันวาคมของทุกปี

ดังนั้น เพื่อให้การปฏิบัติเป็นไปตามระเบียบกระทรวงมหาดไทย ว่าด้วยการจัดทำแผนพัฒนาขององค์กรปกครองส่วนท้องถิ่น พ.ศ. ๒๕๔๘ และที่แก้ไขเพิ่มเติมถึง (ฉบับที่ ๓) พ.ศ. ๒๕๖๑ ข้อ ๒๙ (๓) เทศบาลเมืองสีคิ้ว จึงประกาศผลการดำเนินงาน รวมทั้งการติดตามและประเมินผลแผนพัฒนาท้องถิ่นในรอบปีงบประมาณ พ.ศ. ๒๕๖๘ มาเพื่อให้ประชาชนได้มีส่วนร่วมในการตรวจสอบและกำกับการบริหารจัดการของเทศบาลเมืองสีคิ้ว ดังนี้

### ก. วิสัยทัศน์ ของเทศบาลเมืองสีคิ้ว

“ สีคิ้วเมืองน่าอยู่ มุ่งสู่สังคมเป็นสุขอย่างยั่งยืน ”

**ข. พันธกิจ** เป็นการกำหนดสิ่งที่เทศบาลจะต้องทำหลังจากที่ได้ทราบปัญหา/ความต้องการและความคาดหวังไว้ เทศบาลเมืองสีคิ้ว จึงได้กำหนดลักษณะและการจัดการบริการสาธารณะ รวมถึงขอบเขตของกิจกรรมที่มุ่งเน้นให้เป็นไป ออกมาในรูปของ “ภารกิจหลัก” จำนวน ๙ ภารกิจ ดังนี้

- |                        |  |
|------------------------|--|
| <u>ภารกิจหลักที่ ๑</u> | ปรับปรุงและพัฒนาด้านโครงสร้างพื้นฐานและระบบสาธารณูปโภคให้ได้มาตรฐานครอบคลุม และเพียงพอต่อความต้องการของประชาชน เพื่อรองรับการขยายตัวของเมืองและเศรษฐกิจในอนาคต |
| <u>ภารกิจหลักที่ ๒</u> | ส่งเสริมและพัฒนาด้านการท่องเที่ยว  |
| <u>ภารกิจหลักที่ ๓</u> | ส่งเสริมให้ประชาชนมีส่วนร่วมในการพัฒนาท้องถิ่นและพัฒนาศักยภาพของชุมชนให้มีความเข้มแข็ง รวมถึงการแก้ไขปัญหาความเดือดร้อนของประชาชนและการสงเคราะห์ประชาชน        |
| <u>ภารกิจหลักที่ ๔</u> | ส่งเสริมและสนับสนุนการพัฒนาเศรษฐกิจชุมชน   |
| <u>ภารกิจหลักที่ ๕</u> | พัฒนาบุคลากรทางการศึกษาและพัฒนาการจัดการศึกษาให้ได้มาตรฐานการศึกษา   |
| <u>ภารกิจหลักที่ ๖</u> | บำรุงศาสนา อนุรักษ์วัฒนธรรมประเพณีท้องถิ่น และส่งเสริมการกีฬา  |

ภารกิจหลักที่ ๗	การพัฒนาด้านทรัพยากรธรรมชาติและสิ่งแวดล้อมให้เป็นเมืองน่าอยู่อย่างยั่งยืน
ภารกิจหลักที่ ๘	พัฒนางานด้านสาธารณสุขให้ประชาชนเข้าถึงการบริการที่มีคุณภาพ และส่งเสริมสุขภาพชุมชนให้ประชาชนได้รับความสะอาด ปลอดภัย
ภารกิจหลักที่ ๙	บริหารจัดการให้การดำเนินงานของเทศบาลเป็นไปตามหลักธรรมาภิบาล

ค. **ยุทธศาสตร์การพัฒนา** เทศบาลเมืองสีคิ้ว ได้กำหนดยุทธศาสตร์และแนวทางการพัฒนาไว้ ๑๐ ยุทธศาสตร์ ดังนี้

**ยุทธศาสตร์ที่ ๑ ยุทธศาสตร์การประสานต่อแนวทางพระราชดำริ**

แนวทางการพัฒนา

๑. ส่งเสริมและพัฒนาความสามารถในการประกอบอาชีพให้กับประชาชน
๒. ดำเนินการส่งเสริมและสนับสนุนการประกอบอาชีพและภูมิปัญญาท้องถิ่น
๓. ส่งเสริมและสนับสนุนกิจกรรมตามโครงการพระราชดำริ

**ยุทธศาสตร์ที่ ๒ ยุทธศาสตร์ด้านการพัฒนาการศึกษา**

แนวทางการพัฒนา

๑. พัฒนาบุคลากรทางการศึกษาให้มีคุณภาพตามมาตรฐานการศึกษา
๒. ส่งเสริมและสนับสนุนการจัดการศึกษาและภารกิจถ่ายทอดองค์ความรู้ทางการศึกษา
๓. พัฒนาระบบการศึกษาตามมาตรฐานสากล
๔. ส่งเสริมและพัฒนาความรู้ด้านภาษาที่ใช้ในการสื่อสารให้กับประชาชน

**ยุทธศาสตร์ที่ ๓ ยุทธศาสตร์ด้านการพัฒนาการเกษตร**

แนวทางการพัฒนา

๑. พัฒนาคุณภาพชีวิตเกษตรกร
๒. พัฒนาขีดความสามารถการผลิตและการจัดการสินค้าเกษตร
๓. พัฒนาทรัพยากรการเกษตรอย่างมีประสิทธิภาพ สมดุล และยั่งยืน

**ยุทธศาสตร์ที่ ๔ ยุทธศาสตร์ด้านการพัฒนาสังคม**

แนวทางการพัฒนา

๑. ส่งเสริมสนับสนุนการพัฒนาบทบาทสตรีและกรรมการชุมชนให้เข้มแข็ง
๒. ส่งเสริมบทบาทและพัฒนาคุณภาพชีวิตของเด็ก เยาวชน และประชาชน
๓. สนับสนุนสวัสดิการผู้สูงอายุและสงเคราะห์ผู้ยากไร้ ผู้ด้อยโอกาสและผู้พิการ
๔. ส่งเสริม สนับสนุนการรณรงค์ ป้องกัน แก้ไขปัญหายาเสพติดและการค้ามนุษย์

- ยุทธศาสตร์ที่ ๕**      **ยุทธศาสตร์ด้านการพัฒนาสาธารณสุข**
- แนวทางการพัฒนา
๑. ส่งเสริมประสิทธิภาพการป้องกัน การรักษาสุขภาพอนามัย และการควบคุมโรค
  ๒. ส่งเสริม สนับสนุนด้านสุขภาพชุมชน
  ๓. พัฒนาระบบการจัดการบริการสาธารณสุขมูลฐาน
  ๔. ส่งเสริมศักยภาพอาสาสมัครสาธารณสุขชุมชน
  ๕. ส่งเสริม สนับสนุนสวัสดิการด้านการสาธารณสุข
- ยุทธศาสตร์ที่ ๖**      **ยุทธศาสตร์ด้านการพัฒนาโครงสร้างพื้นฐาน**
- แนวทางการพัฒนา
๑. ก่อสร้าง ปรับปรุง บำรุงรักษาถนน สะพาน ทางเท้า ท่อระบายน้ำ
  ๒. ปรับปรุงภูมิทัศน์และพัฒนาสวนสาธารณะให้ร่มรื่น สวยงาม
  ๓. พัฒนาระบบการจราจร
  ๔. ขยายเขต บурณะ และติดตั้งไฟฟ้าสาธารณะ
  ๕. พัฒนาแหล่งน้ำ เพื่อการอุปโภค บริโภคและการประปา
  ๖. บริหารจัดการผังเมืองรวมของเทศบาล
- ยุทธศาสตร์ที่ ๗**      **ยุทธศาสตร์ด้านการพัฒนาการท่องเที่ยว ศาสนา - วัฒนธรรม ประเพณีและกีฬา**
- แนวทางการพัฒนา
๑. ส่งเสริม บำรุงศาสนา รวมถึงการอนุรักษ์ ฟื้นฟูวัฒนธรรมและประเพณี
  ๒. ส่งเสริมให้เด็ก เยาวชน ประชาชนได้เล่นกีฬาและนันทนาการ
  ๓. ส่งเสริมคุณธรรม จริยธรรมแก่บุคลากรทางการศึกษา เด็กปฐมวัย และประชาชน
  ๔. เพิ่มศักยภาพการประชาสัมพันธ์การท่องเที่ยว
  ๕. ส่งเสริม สนับสนุนกิจกรรมที่ก่อให้เกิดการสร้างรายได้จากนักท่องเที่ยว
  ๖. ปรับปรุงและพัฒนาสถานที่ท่องเที่ยว ให้พร้อมรับนักท่องเที่ยว
- ยุทธศาสตร์ที่ ๘**      **ยุทธศาสตร์ด้านการบริหารจัดการบ้านเมืองที่ดี**
- แนวทางการพัฒนา
๑. ส่งเสริม สนับสนุนและพัฒนาบุคลากรให้มีประสิทธิภาพในการปฏิบัติงาน
  ๒. ส่งเสริมและพัฒนาประสิทธิภาพการบริหารจัดการและการบริการให้สามารถตอบสนองความต้องการของประชาชนอย่างมีประสิทธิภาพ
  ๓. ส่งเสริมประชาธิปไตยและการมีส่วนร่วมของประชาชนในการพัฒนา
  ๔. ส่งเสริมให้ประชาชนได้รับรู้ข้อมูลข่าวสารอย่างทั่วถึง
  ๕. ส่งเสริมการพัฒนาระบบการจัดเก็บรายได้
  ๖. ส่งเสริมคุณธรรม จริยธรรมให้แก่ผู้บริหาร พนักงานเทศบาล และประชาชน
  ๗. ส่งเสริมการป้องกันการทุจริต

## ยุทธศาสตร์ที่ ๙ ยุทธศาสตร์ด้านการรักษาความปลอดภัยในชีวิตและทรัพย์สิน

### แนวทางการพัฒนา

๑. ดำเนินการป้องกันรักษาความสงบเรียบร้อยและความปลอดภัยในชีวิตและทรัพย์สินแก่ประชาชน
๒. จัดหาอุปกรณ์ในการป้องกันและบรรเทาสาธารณภัย
๓. ส่งเสริมการมีส่วนร่วมของประชาชนในการป้องกันและบรรเทาสาธารณภัย

## ยุทธศาสตร์ที่ ๑๐ ยุทธศาสตร์ด้านการอนุรักษ์ทรัพยากรธรรมชาติและสิ่งแวดล้อม

### แนวทางการพัฒนา

๑. การสงวน อนุรักษ์ ป่าชุมชน พัฒนาทรัพยากรธรรมชาติและสิ่งแวดล้อม และการเพิ่มพื้นที่สีเขียว
๒. การสนับสนุนและรณรงค์ประชาสัมพันธ์ให้ท้องถิ่นรักษาสีเขียวและประหยัดพลังงาน
๓. การบริหารจัดการการใช้ประโยชน์ทรัพยากรธรรมชาติและสิ่งแวดล้อมให้เป็นไปอย่างสมดุล และสอดคล้องกับแนวทางการพัฒนาที่ยั่งยืน
๔. การจัดการมลพิษสิ่งแวดล้อม

### ง. การวางแผนพัฒนาและการใช้จ่ายงบประมาณ

➤ เทศบาลเมืองสีคิ้ว ได้จัดทำแผนพัฒนาท้องถิ่น (พ.ศ. ๒๕๖๖ – ๒๕๗๐) ตามขั้นตอนที่บัญญัติไว้ในระเบียบกระทรวงมหาดไทย ว่าด้วยการจัดทำแผนพัฒนาขององค์กรปกครองส่วนท้องถิ่น พ.ศ. ๒๕๔๘ และที่แก้ไขเพิ่มเติมถึง (ฉบับที่ ๓) พ.ศ. ๒๕๖๑ โดยผ่านการมีส่วนร่วมของประชาชน เช่น การจัดเวทีประชาคม การประชุมกรรมการชุมชนเพื่อรับฟังปัญหาและความต้องการที่แท้จริงของประชาชนในพื้นที่ก่อนนำมาจัดทำโครงการเพื่อพัฒนาพื้นที่ที่บรรจุไว้ในแผนพัฒนาท้องถิ่นต่อไป

➤ เทศบาลเมืองสีคิ้ว ได้ประกาศใช้แผนพัฒนาท้องถิ่น (พ.ศ. ๒๕๖๖ – ๒๕๗๐) เมื่อวันที่ ๒๙ ตุลาคม ๒๕๖๔ โดยได้กำหนดโครงการที่จะดำเนินการตามแผนพัฒนาท้องถิ่น (พ.ศ. ๒๕๖๖ – ๒๕๗๐) (เฉพาะโครงการในปีพ.ศ. ๒๕๖๘) จำนวน ๒๐๙ โครงการ งบประมาณ ๑๔๕,๗๓๙,๕๐๐.๐๐ บาท

➤ ผู้บริหารเทศบาลเมืองสีคิ้ว ได้ประกาศใช้เทศบัญญัติงบประมาณรายจ่ายประจำปีงบประมาณ พ.ศ. ๒๕๖๘ เมื่อวันที่ ๑๓ กันยายน ๒๕๖๗ โดยมีโครงการที่บรรจุอยู่ในเทศบัญญัติงบประมาณรายจ่ายประจำปีงบประมาณ พ.ศ. ๒๕๖๘ จำนวน ๑๑๖ โครงการ งบประมาณตามเทศบัญญัติฯ จำนวนเงิน ๗๐,๐๑๙,๐๐๐.๐๐ บาท

➤ เทศบาลเมืองสีคิ้ว มีการใช้จ่ายงบประมาณในการดำเนินโครงการตามเทศบัญญัติงบประมาณรายจ่ายประจำปีงบประมาณ พ.ศ. ๒๕๖๘ รวม ๑๑๖ โครงการ คิดเป็นร้อยละ ๕๕.๕๐ โครงการที่ได้ดำเนินการ จำนวน ๑๐๔ โครงการ คิดเป็นร้อยละ ๘๙.๖๖ มีการเบิกจ่ายงบประมาณ จำนวน ๖๕,๑๐๒,๒๗๐.๐๓ บาท

จำแนกตามยุทธศาสตร์ ได้ดังนี้ (ข้อมูล ณ เดือนธันวาคม ๒๕๖๘)

ยุทธศาสตร์ การพัฒนา	แผนพัฒนาท้องถิ่น (เฉพาะปี ๒๕๖๘)		เทศบัญญัติงบประมาณรายจ่ายประจำปี งบประมาณ พ.ศ. ๒๕๖๘	
	โครงการ	งบประมาณ	โครงการ	งบประมาณ
๑	๓	๓๑๐,๐๐๐.๐๐	๓	๗๐,๐๐๐.๐๐
๒	๑๐	๑๓,๒๘๑,๐๐๐.๐๐	๗	๙,๘๒๗,๘๐๐.๐๐
๓	๑	๕๐,๐๐๐.๐๐	-	-
๔	๑๘	๓๖,๕๐๕,๐๐๐.๐๐	๑๑	๓๓,๑๙๑,๐๐๐.๐๐
๕	๒๙	๕,๘๔๗,๕๐๐.๐๐	๑๔	๒,๑๐๒,๕๐๐.๐๐
๖	๙๓	๗๓,๙๘๖,๐๐๐.๐๐	๓๔	๑๕,๒๕๔,๕๐๐.๐๐
๗	๒๒	๔,๗๖๕,๐๐๐.๐๐	๑๙	๒,๘๑๐,๘๐๐.๐๐
๘	๒๔	๔,๒๗๕,๐๐๐.๐๐	๒๒	๓,๑๙๒,๔๐๐.๐๐
๙	๓	๑๓๐,๐๐๐.๐๐	๒	๔๐,๐๐๐.๐๐
๑๐	๖	๖,๕๙๐,๐๐๐.๐๐	๔	๓,๕๓๐,๐๐๐.๐๐
<b>รวม</b>	<b>๒๐๙</b>	<b>๑๔๕,๗๓๙,๕๐๐.๐๐</b>	<b>๑๑๖</b>	<b>๗๐,๐๑๙,๐๐๐.๐๐</b>

ยุทธศาสตร์ การพัฒนา	โครงการตามเทศบัญญัติที่ดำเนินการแล้วเสร็จ				
	โครงการ	งบประมาณที่ตั้งไว้	งบประมาณที่ เบิกจ่าย	ประหยัดงบประมาณ	คิดเป็น ร้อยละ
๑	๑	๕๐,๐๐๐.๐๐	๒๗,๓๗๗.๐๐	๒๒,๖๒๓.๐๐	๔๕.๒๕
๒	๖	๙,๘๑๒,๘๐๐.๐๐	๙,๐๙๑,๐๘๖.๑๒	๗๒๑,๗๑๓.๘๘	๗.๓๕
๓	-	-	-	-	-
๔	๙	๓๓,๑๓๖,๐๐๐.๐๐	๓๐,๔๖๖,๔๘๘.๖๐	๒,๖๖๙,๕๑๑.๔๐	๘.๑๒
๕	๑๔	๒,๑๐๒,๕๐๐.๐๐	๑,๘๘๙,๐๓๙.๘๐	๒๑๓,๔๖๐.๒๐	๑๐.๑๕
๖	๙๓	๔,๑๙๕,๕๐๐.๐๐	๓,๗๙๑,๓๕๒.๗๘	๔๐๔,๑๔๗.๒๒	๙.๖๓
๗	๑๙	๒,๘๑๐,๘๐๐.๐๐	๒,๕๒๗,๒๔๒.๔๓	๒๗๓,๕๕๗.๕๗	๙.๗๗
๘	๑๘	๓,๑๙๒,๔๐๐.๐๐	๒,๘๔๒,๕๔๓.๓๐	๓๕๐,๘๕๖.๗๐	๑๑.๐๖
๙	๑	๒๐,๐๐๐.๐๐	๑๙,๗๘๐.๐๐	๒๒๐.๐๐	๑.๑๐
๑๐	๔	๓,๕๓๐,๐๐๐.๐๐	๓,๕๐๘,๓๖๐.๐๐	๒๑,๖๔๐.๐๐	๐.๖๑
<b>รวม</b>	<b>๘๐</b>	<b>๕๘,๙๕๕,๐๐๐.๐๐</b>	<b>๕๔,๑๔๓,๒๗๐.๐๓</b>	<b>๔,๘๑๑,๗๒๙.๙๗</b>	<b>๘.๑๖</b>

สรุปจำนวนโครงการที่ดำเนินการแล้วเสร็จ จำนวน ๘๐ โครงการ สามารถประหยัดงบประมาณได้ร้อยละ ๘.๑๖ รายละเอียด ดังนี้

ยุทธศาสตร์การพัฒนาที่ ๑ ประหยัดงบประมาณร้อยละ ๔๕.๒๕  
 ยุทธศาสตร์การพัฒนาที่ ๒ ประหยัดงบประมาณร้อยละ ๗.๓๕  
 ยุทธศาสตร์การพัฒนาที่ ๔ ประหยัดงบประมาณร้อยละ ๘.๑๒  
 ยุทธศาสตร์การพัฒนาที่ ๕ ประหยัดงบประมาณร้อยละ ๑๐.๑๕  
 ยุทธศาสตร์การพัฒนาที่ ๖ ประหยัดงบประมาณร้อยละ ๙.๖๓ อยู่ระหว่างดำเนินการ  
 จำนวน ๒๔ โครงการ

ยุทธศาสตร์การพัฒนาที่ ๗ ประหยัดงบประมาณร้อยละ ๙.๗๗  
 ยุทธศาสตร์การพัฒนาที่ ๘ ประหยัดงบประมาณร้อยละ ๑๔.๐๖  
 ยุทธศาสตร์การพัฒนาที่ ๙ ประหยัดงบประมาณร้อยละ ๑.๑๐  
 ยุทธศาสตร์การพัฒนาที่ ๑๐ ประหยัดงบประมาณร้อยละ ๐.๖๑

#### จ. ผลการดำเนินงาน

เทศบาลเมืองสีคิ้ว ได้ดำเนินโครงการตามเทศบัญญัติงบประมาณรายจ่ายประจำปีงบประมาณ พ.ศ. ๒๕๖๘ ในเขตพื้นที่ โดยได้รับความร่วมมือ การส่งเสริมและสนับสนุนจากภาคประชาชน ภาครัฐ และภาคเอกชนในพื้นที่ ทำให้โครงการต่าง ๆ ประสบผลสำเร็จด้วยดี ก่อให้เกิดประโยชน์แก่ประชาชนในเขตเทศบาลและพื้นที่ใกล้เคียง โดยมีผลการดำเนินงานที่สำคัญ ดังนี้

๑. โครงการฝึกอบรมอาชีพทุกชุมชน งบประมาณ ๕๐,๐๐๐ บาท สอดคล้องกับยุทธศาสตร์การพัฒนาที่ ๑ ยุทธศาสตร์การประสานต่อแนวทางพระราชดำริ



๒ . โครงการทุนการศึกษาสำหรับนักศึกษาและการให้ความช่วยเหลือนักเรียน งบประมาณ ๔๐๐,๐๐๐ บาท สอดคล้องกับยุทธศาสตร์การพัฒนาที่ ๒ ยุทธศาสตร์ด้านการพัฒนาการศึกษา




๓. โครงการประชุมสัมมนาประจำเดือนผู้นำชุมชน งบประมาณ ๕๐,๐๐๐ บาท สอดคล้องกับยุทธศาสตร์การพัฒนาที่ ๔ ยุทธศาสตร์ด้านการพัฒนาสังคม



๔. โครงการอุดหนุนสำหรับการดำเนินงานตามแนวทางพระราชดำริด้านสาธารณสุข งบประมาณ ๓๘๐,๐๐๐ บาท สอดคล้องกับยุทธศาสตร์การพัฒนาที่ ๕ ยุทธศาสตร์ด้านการพัฒนาสาธารณสุข



๕. โครงการก่อสร้างท่อระบายน้ำ ถนนเทศบาล ๔ ซอย ๕ ทั้งสองฝั่ง หมู่ที่ ๒ ตำบลมิตรภาพ งบประมาณ ๑,๑๙๔,๐๐๐ บาท สอดคล้องกับยุทธศาสตร์การพัฒนาที่ ๖ ยุทธศาสตร์ด้านการพัฒนาโครงสร้างพื้นฐาน



๖. โครงการแข่งขันกีฬาเด็ก เยาวชน ประชาชนทั่วไป งบประมาณ ๘๕๐,๐๐๐ บาท สอดคล้องกับยุทธศาสตร์การพัฒนาที่ ๗ ยุทธศาสตร์ด้านการพัฒนาการท่องเที่ยว ศาสนา-วัฒนธรรมประเพณี และกีฬา



๖. โครงการฝึกอบรม สัมมนา และประชุมประชาคมจัดทำแผนชุมชน งบประมาณ ๔๐,๐๐๐ บาท สอดคล้องกับยุทธศาสตร์การพัฒนาที่ ๘ ยุทธศาสตร์ด้านการบริหารจัดการบ้านเมืองที่ดี



๗. โครงการฝึกซ้อมแผนดับเพลิง งบประมาณ ๒๐,๐๐๐ บาท สอดคล้องกับยุทธศาสตร์ การพัฒนาที่ ๙ ยุทธศาสตร์ด้านการรักษาความปลอดภัยในชีวิตและทรัพย์สิน



๘. โครงการจัดการขยะแบบครบวงจร งบประมาณ ๑๐๐,๐๐๐ บาท สอดคล้องกับยุทธศาสตร์ การพัฒนาที่ ๑๐ ยุทธศาสตร์ด้านการอนุรักษ์ทรัพยากรธรรมชาติและสิ่งแวดล้อม



ทั้งนี้ หากประชาชนทุกท่านหรือส่วนราชการต่าง ๆ ที่เกี่ยวข้องมีข้อสงสัยหรือมีความประสงค์จะเสนอความคิดเห็นหรือข้อเสนอแนะ การบริหารงานของเทศบาลเมืองสีคิ้ว สามารถติดต่อสอบถามข้อมูลเพิ่มเติมได้ที่ สำนักงานเทศบาลเมืองสีคิ้ว หรือแจ้งผ่านนายกเทศมนตรีเมืองสีคิ้วทราบ เพื่อจะได้พิจารณาการวางแผนพัฒนา และปรับปรุงการดำเนินการตอบสนองความต้องการของประชาชนในเขตเทศบาลเมืองสีคิ้วต่อไป

จึงประกาศมาเพื่อทราบโดยทั่วกัน

ประกาศ ณ วันที่ ๒๙ ธันวาคม พ.ศ. ๒๕๖๘

(นายปรีชา จันทร์รวงทอง)  
นายกเทศมนตรีเมืองสีคิ้ว